

# 3. FORMACIÓN UNIVERSITARIA DE POSGRADO



# 3. FORMACIÓN UNIVERSITARIA DE POSGRADO

## 3.1 Programas

**Cuadro 3.1 Oferta de programas de posgrado al segundo semestre de 2023– Parte 1**

Programas*	Modalidad	Registro SNIES	Nº última resolución	Fecha última resolución
<b>Facultad de Negocios y Economía</b>				
Doctorado en Ciencias Económicas y Administrativas	Presencial	115999	000100	18/01/2023
Maestría en Economía (Investigación)	Presencial	53761	013981	2/08/2021
Maestría en Ciencias Administrativas (Investigación)	Presencial	104666	9746	06/07/2015
Maestría en Finanzas Cuantitativas (Investigación)	Presencial	104620	8327	09/06/2015
MBA Global con doble titulación	A distancia	101425	015880	21/09/2018
MBA Icesi / MBA Global con doble titulación	Presencial	2004	2377	15/02/2018
Maestría en Finanzas	Presencial	106372	021383	11/11/2020
Maestría en Mercadeo	Presencial	54118	023033	30/11/2021
Maestría en Gerencia de Organizaciones de Salud	Presencial	103607	016296	1/09/2020
Maestría en Gestión Empresarial	Presencial	109854	002196	15/02/2021
Maestría en Estrategia Digital de Negocios	Virtual	109855	002194	15/02/2021
Maestría en Gerencia Financiera	Híbrida	116335	25508	27/12/2023
Maestría en Creación de Empresas	Presencial	105559	09848	18/05/2016
Maestría en Creación de Empresas	Virtual	110362	09848	18/05/2016
Especialización en Análítica Aplicada a los Negocios	Presencial	106630	29137	26/12/2017
Especialización en Ventas	Presencial	107579	000461	23/01/2019
Especialización en Finanzas	Híbrida	116336	25507	27/12/2023
Especialización en Gerencia Comercial	Híbrida	116341	25420	21/12/2023
Especialización en Mercadeo Estratégico en Medios Digitales	Presencial	107767	002278	8/03/2019
<b>Facultad de Ingeniería, Diseño y Ciencias Aplicadas</b>				
Doctorado en Ingeniería	Presencial	109858	002552	19/02/2021
Maestría en Ciencia de Datos	Presencial	107264	013369	14/08/2018
Maestría en Gerencia de Proyectos	Presencial	105984	20249	26/10/2016
Maestría en Ingeniería Industrial	Presencial	54321	021384	11/11/2020
Maestría en Ingeniería (Investigación)	Presencial	109356	011440	2/07/2020
Maestría en Informática y Telecomunicaciones (Investigación)	Presencial	101549	013375	14/08/2018
Maestría en Gestión de la Innovación	Presencial	103665	002195	15/02/2021
Maestría en Creación de Experiencia Digitales UX	Virtual	116133	011661	12/07/2023
Maestría en Inteligencia Artificial Aplicada	Virtual	116338	025501	27/12/2023
Maestría en Gerencia de Tecnologías de Información	Presencial	107250	013379	14/08/2018
Maestría en Biotecnología	Presencial	103616	016297	1/09/2020
Maestría en Ciencias Biotecnología (Investigación)	Presencial	103615	016298	1/09/2020
Especialización Calidad para la Competitividad	Presencial	19936	09871	19/06/2018
Especialización Gerencia del Medio Ambiente	Presencial	4526	021499	12/11/2021

Nota: El cuadro presenta los programas de posgrado que se encuentran activos y los que se encuentran aprobados aunque aún no tengan estudiantes matriculados.

# 3. FORMACIÓN UNIVERSITARIA DE POSGRADO

## 3.1 Programas

**Cuadro 3.1 Oferta de programas de posgrado al segundo semestre de 2023– Parte 2**

Programa*	Modalidad	Registro SNIES	N° última resolución	Fecha última resolución
<b>Facultad de Ciencias Humanas</b>				
Maestría en Derecho**	Presencial	90919	016856	19/10/2018
Maestría en Estudios Sociales y Políticos (Investigación)	Presencial	104345	014427	10/08/2021
Maestría en Gobierno	Presencial	102057	11918	14/11/2019
Maestría en gobierno y Políticas Públicas*	Virtual	116049	008570	24/05/2023
Especialización Derecho Laboral y de la Seguridad Social	Presencial	90841	04204	10/03/2017
Especialización Legislación Laboral y de la Seguridad Social	Virtual	115990	8518	27/09/2010
Especialización Legislación Laboral y de la Seguridad Social	Presencial	90845	13072	6/07/2017
Especialización Derecho Público	Presencial	103348	8662	4/06/2014
Especialización Derecho Empresarial	Presencial	103347	99	18/01/2023
Especialización Derecho Procesal	Presencial	103346	8659	4/06/2014
Especialización Derecho de Daños	Presencial	108855	015511	18/12/2019
Especialización Derecho	Virtual	115991	20486	17/12/2015
Especialización Derecho	Presencial	105158	20486	17/12/2015
Maestría en Educación	Presencial	101666	013889	15/08/2018
Maestría en Educación	Virtual	110418	013889	15/08/2018
Maestría en Enseñanza de Inglés como Lengua Extranjera	Presencial	102492	005893	7/06/2019
Maestría en Enseñanza de Inglés como Lengua Extranjera	Virtual	110379	005893	7/06/2019
Maestría en Educación mediada por las TIC	Virtual	106507	20519	4/10/2017
Maestría en Creación Literaria y Narrativas Digitales	Virtual	116134	012845	25/07/2023
Maestría en Innovación Educativa	Virtual	109497	017915	25/09/2020
Especialización en Docencia Universitaria	Presencial	106438	17961	8/09/2017
Especialización en Docencia Universitaria	Virtual	110768	17961	8/09/2017
Escrituras Creativas	Presencial	107265	013935	15/08/2018
Especialización en Narrativas Digitales	Virtual	116080	013118	31/07/2023
Especialización en evaluación de impacto	Presencial	109414	014164	4/08/2020
Especialización en contratación en entornos digitales	Virtual	116187	017760	28/09/2023
Maestría en Intervención Psicosocial	Presencial	102072	005892	7/06/2019
Maestría en Gerencia para la Innovación Social	Presencial	103609	019305	14/10/2020
Maestría en Gerencia para la Innovación Social*	Virtual	116048	008569	24/05/2023
Maestría en Neurociencia Social (Investigación)	Presencial	108072	005896	7/06/2019
Maestría en Atención Integral a la Primera Infancia	Virtual	108435	011710	7/11/2019
Maestría en Gestión del Talento Humano	Virtual	110239	008062	11/05/2021
Maestría en Neuropsicología Clínica	Presencial	110520	014574	11/08/2021
Especialización Neurociencia Cognitiva del Envejecimiento*	Presencial	110574	014640	12/08/2021
Especialización Desarrollo Infantil y Educación Inicial	Virtual	109358	011944	6/07/2020

Nota: El cuadro presenta los programas de posgrado que se encuentran activos y los que se encuentran aprobados aunque aún no tengan estudiantes matriculados

\*El programa ha iniciado labores administrativas y contará con matriculados en próximos períodos.

\*\*Este programa se oferta tanto como un programa de profundización como uno de investigación.

# 3. FORMACIÓN UNIVERSITARIA DE POSGRADO

## 3.1 Programas

**Cuadro 3.1 Oferta de programas de posgrado al segundo semestre de 2023– Parte 3**

Programa*	Modalidad	Registro SNIES	N° última resolución	Fecha última resolución
<b>Facultad de Ciencias de la Salud</b>				
Especialización Dermatología	Presencial	91013	002684	21/02/2020
Especialización Reumatología	Presencial	91011	29794	29/12/2017
Especialización Medicina Interna	Presencial	91029	29795	29/12/2017
Especialización Hematología y Oncología Clínica	Presencial	91093	29146	26/12/2017
Especialización Ginecología y Obstetricia	Presencial	91094	29542	29/12/2017
Especialización Cardiología Pediátrica	Presencial	101665	6158	13/06/2019
Especialización Radiología e Imágenes Diagnósticas	Presencial	101667	013645	10/12/2019
Especialización Cirugía de Trasplantes de Órganos Abdominales	Presencial	101664	002273	8/03/2019
Especialización Nefrología Pediátrica	Presencial	106235	07578	12/04/2017
Especialización Cardiología	Presencial	103352	013248	8/07/2022
Especialización Psiquiatría	Presencial	103353	8672	04/06/2014
Especialización Alergología	Presencial	104927	14311	7/09/2015
Especialización Cirugía de Cabeza y Cuello	Presencial	104926	14310	07/09/2015
Especialización Infectología	Presencial	106128	02332	17/02/2017
Especialización Neurocirugía	Presencial	106353	12709	28/06/2017
Especialización Neurología	Presencial	106356	12713	28/06/2017
Especialización Anestesiología	Presencial	106417	16029	14/08/2017
Especialización Ortopedia y Traumatología	Presencial	106420	16307	17/08/2017
Especialización Genética Médica	Presencial	107433	015848	21/09/2018
Especialización Medicina Materno Fetal	Presencial	109032	016214	18/12/2019
Especialización Medicina Crítica y Cuidado Intensivo	Presencial	109526	019893	21/10/2020
Especialización Endocrinología	Presencial	109556	020542	28/10/2020
Especialización Pediatría	Presencial	110721	019526	19/10/2021
Especialización Coloproctología	Presencial	110841	024317	27/12/2021
Especialización Cirugía General	Presencial	111277	014550	29/07/2022
Maestría en Discapacidad, Salud y Derechos Humanos	Virtual	116342	21099	8/11/2023
<b>Programas Interdisciplinarios</b>				
Maestría en Sostenibilidad***	Presencial	109588	018719	5/10/2020

Nota: El cuadro presenta los programas de posgrado que se encuentran activos y los que se encuentran aprobados aunque aún no tengan estudiantes matriculados

\*\*\*Esta Maestría se comparte entre la Facultad de Ciencias Administrativas y Económicas, Facultad de Ingeniería, Diseño y Ciencias Aplicadas y Facultad de Ciencias Humanas.

# 3. FORMACIÓN UNIVERSITARIA DE POSGRADO

## 3.2 Población estudiantil

### 3.2.1 Admitidos y matriculados nuevos

**Cuadro 3.2A Inscritos, admitidos y matriculados nuevos, primeros períodos– Parte 1**

Programa académico		2022-1			2023-1		
		Ins	Adm	Mat	Ins	Adm	Mat
<b>Facultad de Negocios y Economía</b>	<b>Modalidad</b>	<b>316</b>	<b>281</b>	<b>186</b>	<b>157</b>	<b>150</b>	<b>119</b>
Doctorado en Economía de los Negocios	Presencial	8	5	4	3	3	1
Especialización en Analítica aplicada a los negocios	Presencial	33	33	21	13	12	9
Especialización en Mercadeo estratégico en medios digitales	Presencial	20	20	14	20	20	20
Especialización en Ventas	Presencial	9	9	7	13	13	12
Maestría en Administración	Presencial	43	43	37	30	27	25
Maestría en Ciencias Administrativas	Presencial	1	1	1	2	2	1
Maestría En Creación De Empresas	Presencial	15	12	12	4	4	0
Maestría en Economía	Presencial	5	5	4	12	11	8
Maestría en Estrategia digital de negocios	Virtual	146	120	56	10	10	8
Maestría en Finanzas	Presencial	-	-	-	5	5	1
Maestría en Finanzas Cuantitativas	Presencial	2	2	2	1	1	0
Maestría en Gerencia de Organizaciones de Salud	Presencial	-	-	-	2	1	1
Maestría en Gestión empresarial	Presencial	11	10	10	21	21	17
Maestría en Mercadeo	Presencial	23	21	18	21	20	16
<b>Facultad de Ingeniería, Diseño y Ciencias Aplicadas</b>	<b>Modalidad</b>	<b>317</b>	<b>277</b>	<b>166</b>	<b>126</b>	<b>114</b>	<b>101</b>
Especialización en Calidad para la Competitividad	Presencial	3	1	0	10	10	10
Especialización en Gerencia del Medio Ambiente	Presencial	1	1	0	1	1	0
Maestría en Biotecnología	Presencial	7	7	5	10	10	9
Maestría en Ciencias - Biotecnología	Presencial	11	6	3	6	6	6
Doctorado en Ingeniería	Presencial	3	3	3	4	3	2
Maestría en Ciencia de datos	Presencial	92	80	45	36	30	27
Maestría en Gerencia de proyectos	Presencial	22	22	20	31	29	25
Maestría en Gerencia de Tecnologías de información	Presencial	70	50	22	5	5	5
Maestría en Gestión de la Innovación	Presencial	93	92	56	18	15	13
Maestría en Ingeniería	Presencial	5	5	4	2	2	2
Maestría en Ingeniería Industrial	Presencial	10	10	8	3	3	2

Ins: inscritos, Adm: admitidos, Mat: matriculados.

# 3. FORMACIÓN UNIVERSITARIA DE POSGRADO

## 3.2 Población estudiantil

### 3.2.1 Admitidos y matriculados nuevos

**Cuadro 3.2A Inscritos, admitidos y matriculados nuevos, primeros períodos– Parte 2**

Programa académico		2022-1			2023-1		
		Ins	Adm	Mat	Ins	Adm	Mat
<b>Facultad de Ciencias Humanas</b>	<b>Modalidad</b>	<b>502</b>	<b>424</b>	<b>268</b>	<b>409</b>	<b>378</b>	<b>317</b>
Especialización en Derecho de daños	Presencial	1	1	0	1	1	0
Especialización en Derecho Empresarial	Presencial	2	1	0	1	0	0
Especialización en Derecho Laboral y de la Seguridad Social	Presencial	1	0	0	2	1	1
Especialización en Derecho Procesal	Presencial	-	-	-	1	1	0
Especialización en Derecho Público	Presencial	1	1	1	1	1	1
Especialización en Legislación Laboral y de la Seguridad Social	Presencial	-	-	-	9	9	8
Maestría en Derecho	Presencial	19	17	13	48	48	45
Maestría en Estudios Sociales y Políticos	Presencial	18	11	11	13	13	10
Maestría en Gobierno	Presencial	5	5	0	2	0	0
Especialización en Docencia Universitaria	Presencial	76	75	69	85	85	80
Especialización en Escrituras creativas	Presencial	1	0	0	15	9	6
Especialización en Evaluación de Impacto	Presencial	2	2	0	-	-	-
Maestría en Educación	Presencial	16	16	12	23	21	16
Maestría en Educación mediada por las TIC	Virtual	98	67	36	15	15	14
Maestría en Enseñanza de Inglés como Lengua Extranjera	Presencial	38	25	6	10	9	8
Maestría en Innovación educativa	Virtual	66	53	21	14	13	10
Especialización en Desarrollo Infantil y Educación inicial	Virtual	5	5	4	25	25	14
Especialización en Neurociencia cognitiva del envejecimiento	Presencial	-	-	-	1	0	0
Maestría en Atención integral a la Primera infancia	Virtual	13	12	9	15	13	11
Maestría en Gerencia para la Innovación Social	Presencial	75	73	33	43	42	30
Maestría en Gestión del Talento Humano	Virtual	52	51	45	61	59	53
Maestría en Intervención Psicosocial	Presencial	8	8	7	13	13	10
Maestría en Neurociencia social	Presencial	5	1	1	1	0	0

Ins: inscritos, Adm: admitidos, Mat: matriculados.

# 3. FORMACIÓN UNIVERSITARIA DE POSGRADO

## 3.2 Población estudiantil

### 3.2.1 Admitidos y matriculados nuevos

**Cuadro 3.2A Inscritos, admitidos y matriculados nuevos, primeros períodos – Parte 3**

Programa académico		2022-1			2023-1		
		Ins	Adm	Mat	Ins	Adm	Mat
<b>Facultad de Ciencias de la Salud</b>	<b>Modalidad</b>	<b>441</b>	<b>29</b>	<b>26</b>	<b>308</b>	<b>31</b>	<b>27</b>
Especialización en Anestesiología	Presencial	104	4	4	61	4	4
Especialización en Cardiología	Presencial	12	2	2	8	2	2
Especialización en Cardiología Pediátrica	Presencial	6	1	1	3	1	1
Especialización en Dermatología	Presencial	5	2	2	62	3	2
Especialización en Endocrinología	Presencial	1	1	1	1	1	1
Especialización en Infectología	Presencial	-	-	-	2	2	2
Especialización en Medicina materno fetal	Presencial	1	0	0	1	1	1
Especialización en Neurocirugía	Presencial	36	1	0	21	1	0
Especialización en Neurología	Presencial	30	2	1	18	2	1
Especialización en Ortopedia y Traumatología	Presencial	65	3	2	49	2	2
Especialización en Pediatría	Presencial	79	6	6	25	6	5
Especialización en Psiquiatría	Presencial	25	2	2	0	0	0
Especialización en Radiología e Imágenes Diagnósticas	Presencial	73	4	4	47	4	4
Especialización en Reumatología	Presencial	3	1	1	6	2	2
<b>Programas Interdisciplinarios</b>	<b>Modalidad</b>	<b>15</b>	<b>14</b>	<b>10</b>	<b>21</b>	<b>21</b>	<b>18</b>
Maestría en Sostenibilidad	Híbrida	15	14	10	21	21	18
<b>Total universidad</b>		<b>1.591</b>	<b>1.025</b>	<b>656</b>	<b>1.021</b>	<b>694</b>	<b>582</b>

Ins: inscritos, Adm: admitidos, Mat: matriculados.

# 3. FORMACIÓN UNIVERSITARIA DE POSGRADO

## 3.2 Población estudiantil

### 3.2.1 Admitidos y matriculados nuevos

**Cuadro 3.2B Inscritos, admitidos y matriculados nuevos, segundos períodos– Parte 1**

Programas académico		2022-2			2023-2		
		Ins	Adm	Mat	Ins	Adm	Mat
<b>Facultad de Negocios y Economía</b>	<b>Modalidad</b>	<b>180</b>	<b>174</b>	<b>145</b>	<b>188</b>	<b>176</b>	<b>147</b>
Doctorado en Economía de los Negocios	Presencial	1	1	1	6	3	2
Especialización en Analítica aplicada a los negocios	Presencial	21	21	19	22	22	19
Especialización en Mercadeo estratégico en medios digitales	Presencial	13	13	9	27	26	25
Especialización en Ventas	Presencial	10	10	9	12	12	11
Maestría en Administración	Presencial	50	48	42	48	46	33
Maestría en Ciencias Administrativas	Presencial	-	-	-	1	1	0
Maestría En Creación De Empresas	Presencial	9	9	7	-	-	-
Maestría en Economía	Presencial	4	2	1	2	1	1
Maestría en Estrategia digital de negocios	Virtual	21	20	17	20	19	17
Maestría en Finanzas	Presencial	13	13	10	14	14	11
Maestría en Finanzas Cuantitativas	Presencial	-	-	-	2	2	2
Maestría en Gerencia de Organizaciones de Salud	Presencial	11	11	9	9	9	7
Maestría en Gestión empresarial	Presencial	26	25	21	21	21	19
Maestría en Mercadeo	Presencial	1	1	0	4	0	0
<b>Facultad de Ingeniería, Diseño y Ciencias Aplicadas</b>	<b>Modalidad</b>	<b>121</b>	<b>110</b>	<b>92</b>	<b>134</b>	<b>122</b>	<b>96</b>
Especialización en Calidad para la Competitividad	Presencial	-	-	-	8	8	7
Maestría en Biotecnología	Presencial	3	3	2	10	9	8
Maestría en Ciencias - Biotecnología	Presencial	4	4	3	6	6	6
Doctorado en Ingeniería	Presencial	1	0	0	5	3	1
Maestría en Ciencia de datos	Presencial	32	27	19	42	34	25
Maestría en Gerencia de proyectos	Presencial	48	44	40	35	35	29
Maestría en Gerencia de Tecnologías de información	Presencial	5	5	2	1	0	0
Maestría en Gestión de la Innovación	Presencial	20	20	19	23	23	16
Maestría en Ingeniería	Presencial	-	-	-	4	4	4
Maestría en Ingeniería Industrial	Presencial	7	7	7	-	-	-

Ins: inscritos, Adm: admitidos, Mat: matriculados.



# 3. FORMACIÓN UNIVERSITARIA DE POSGRADO

## 3.2 Población estudiantil

### 3.2.1 Admitidos y matriculados nuevos

**Cuadro 3.2B Inscritos, admitidos y matriculados nuevos, segundos períodos– Parte 2**

Programas académico		2022-2			2023-2		
		Ins	Adm	Mat	Ins	Adm	Mat
<b>Facultad de Ciencias Humanas</b>	<b>Modalidad</b>	<b>491</b>	<b>469</b>	<b>349</b>	<b>496</b>	<b>464</b>	<b>385</b>
Especialización en Derecho	Presencial	4	4	0	-	-	-
Especialización en Derecho de daños	Presencial	13	13	7	18	18	17
Especialización en Derecho Empresarial	Presencial	12	12	6	15	15	13
Especialización en Derecho Laboral y de la Seguridad Social	Presencial	16	16	2	17	17	16
Especialización en Derecho Procesal	Presencial	9	9	4	16	16	14
Especialización en Derecho Público	Presencial	7	7	2	20	19	19
Especialización en Legislación Laboral y de la Seguridad Social	Presencial	6	6	0	1	0	0
Maestría en Derecho	Presencial	32	32	26	36	35	29
Maestría en Estudios Sociales y Políticos	Presencial	-	-	-	1	1	1
Especialización en Docencia Universitaria	Presencial	92	92	80	92	90	86
Especialización en Escrituras creativas	Presencial	15	15	11	6	5	5
Maestría en Educación	Presencial	11	11	10	26	26	23
Maestría en Educación mediada por las TIC	Virtual	33	30	23	50	49	48
Maestría en Enseñanza de Inglés como Lengua Extranjera	Presencial	68	65	43	56	54	9
Maestría en Innovación educativa	Virtual	34	30	24	21	21	20
Especialización en Desarrollo Infantil y Educación inicial	Virtual	5	5	3	4	4	4
Maestría en Atención integral a la Primera infancia	Virtual	12	12	12	21	19	15
Maestría en Gerencia para la Innovación Social	Presencial	17	17	15	11	11	11
Maestría en Gestión del Talento Humano	Virtual	67	63	57	43	39	36
Maestría en Intervención Psicosocial	Presencial	2	2	1	-	-	-
Maestría en Neurociencia social	Presencial	14	10	9	15	7	4
Maestría en Neuropsicología clínica	Presencial	22	18	14	27	18	15

Ins: inscritos, Adm: admitidos, Mat: matriculados.

# 3. FORMACIÓN UNIVERSITARIA DE POSGRADO

## 3.2 Población estudiantil

### 3.2.1 Admitidos y matriculados nuevos

**Cuadro 3.2B Inscritos, admitidos y matriculados nuevos, segundos períodos – Parte 3**

Programas académico		2022-2			2023-2		
		Ins	Adm	Mat	Ins	Adm	Mat
<b>Facultad de Ciencias de la Salud</b>	<b>Modalidad</b>	<b>281</b>	<b>37</b>	<b>30</b>	<b>310</b>	<b>36</b>	<b>34</b>
Especialización en Alergología	Presencial	3	1	1	2	1	1
Especialización en Cirugía de Trasplantes de Órganos Abdominales	Presencial	1	1	0	6	2	2
Especialización en Cirugía general	Presencial	0	0	0	80	5	4
Especialización en Coloproctología	Presencial	13	2	2	18	3	2
Especialización en Endocrinología	Presencial	5	2	1	3	0	0
Especialización en Genética médica	Presencial	18	2	2	12	2	2
Especialización en Ginecología y Obstetricia	Presencial	23	3	2	17	2	2
Especialización en Hematología y Oncología Clínica	Presencial	4	2	2	7	2	2
Especialización en Infectología	Presencial	7	2	0	-	-	-
Especialización en Medicina crítica y cuidado intensivo	Presencial	36	4	3	22	4	4
Especialización en Medicina de Emergencias	Presencial	32	5	5	10	5	5
Especialización en Medicina Interna	Presencial	135	10	10	132	10	10
Especialización en Medicina materno fetal	Presencial	2	1	0	-	-	-
Especialización en Neurocirugía	Presencial	1	1	1	-	-	-
Especialización en Neurología	Presencial	1	1	1	-	-	-
<b>Programas Interdisciplinarios</b>	<b>Modalidad</b>	<b>10</b>	<b>10</b>	<b>8</b>	<b>15</b>	<b>15</b>	<b>14</b>
Maestría en Sostenibilidad	Híbrida	10	10	8	15	15	14
<b>Total universidad</b>		<b>1.083</b>	<b>800</b>	<b>624</b>	<b>1.143</b>	<b>813</b>	<b>676</b>

Ins : inscritos, Adm: admitidos, Mat: matriculados.

# 3. FORMACIÓN UNIVERSITARIA DE POSGRADO

## 3.2.2 Total de matriculados

**Cuadro 3.3 Matriculados por facultad y por programa – Parte 1**

Programa académico		Primer semestre		Segundo semestre	
		2022-1	2023-1	2022-2	2023-2
<b>Facultad de Negocios y Economía</b>		<b>436</b>	<b>449</b>	<b>479</b>	<b>425</b>
Doctorado en Economía de los Negocios	Maestría en Ciencias Administrativas*	0	1	1	1
	Maestría en Economía*	9	5	11	5
	Maestría en Finanzas Cuantitativas*	2	1	2	2
	Doctorado en Economía de los Negocios*	11	4	8	7
Especialización en Analítica aplicada a los negocios		27	26	40	29
Especialización en Mercadeo estratégico en medios digitales		27	28	25	47
Especialización en Ventas		7	22	16	22
Maestría en Administración		125	133	131	132
Maestría en Ciencias Administrativas		1	1	0	1
Maestría En Creación De Empresas		53	19	58	11
Maestría en Economía		8	12	10	13
Maestría en Estrategia digital de negocios		71	80	86	48
Maestría en Finanzas		29	27	27	21
Maestría en Finanzas Cuantitativas		1	1	1	1
Maestría en Gerencia de Organizaciones de Salud		15	17	15	18
Maestría en Gestión empresarial		15	45	36	54
Maestría en Mercadeo		35	27	12	13
<b>Facultad de Ingeniería, Diseño y Ciencias Aplicadas</b>		<b>265</b>	<b>376</b>	<b>327</b>	<b>303</b>
Especialización en Calidad para la Competitividad		9	10	0	17
Maestría en Biotecnología		6	17	8	21
Maestría en Ciencias - Biotecnología		18	20	25	19
Doctorado en Ingeniería		3	4	3	2
Maestría en Ciencia de datos		63	93	79	73
Maestría en Gerencia de proyectos		52	87	78	93
Maestría en Gerencia de Tecnologías de información		24	29	24	7
Maestría en Gestión de la Innovación		67	87	76	45
Maestría en Ingeniería		8	9	12	8
Maestría en Ingeniería Industrial		15	20	22	18

\* El Doctorado en Economía de los Negocios se divide en: la etapa de desarrollo de las maestrías en investigación durante los dos primeros años, y en la etapa de investigación del doctorado en los siguientes dos años y medio; por tal razón, en la tabla se muestran los matriculados en las maestrías de investigación que continuarían con el doctorado, y los matriculados exclusivamente en las maestrías de investigación de la misma Facultad, como es el caso de la Maestría en Economía.

# 3. FORMACIÓN UNIVERSITARIA DE POSGRADO

## 3.2.2 Total de matriculados

**Cuadro 3.3 Matriculados por facultad y por programa – Parte 2**

Programas académico		Primer semestre		Segundo semestre	
		2022-1	2023-1	2022-2	2023-2
<b>Facultad de Ciencias Humanas</b>		<b>766</b>	<b>944</b>	<b>865</b>	<b>919</b>
Especialización en Derecho		3	0	0	0
Especialización en Derecho de daños		0	3	5	3
Especialización en Derecho Empresarial		2	3	3	2
Especialización en Derecho Laboral y de la Seguridad Social		4	2	1	4
Especialización en Derecho Procesal		1	0	0	1
Especialización en Derecho Público		1	2	1	2
Especialización en Legislación Laboral y de la Seguridad Social		7	10	1	10
Maestría en Derecho	Especialización en Derecho de daños	0	6	6	19
	Especialización en Derecho Empresarial	7	8	8	14
	Especialización en Derecho Judicial	1	0	0	0
	Especialización en Derecho Laboral y de la Seguridad Social	6	12	12	13
	Especialización en Derecho Penal	1	0	0	0
	Especialización en Derecho Procesal	5	9	10	20
	Especialización en Derecho Público	10	6	10	16
	Especialización en Derecho Tributario	1	1	1	0
Maestría en Derecho		28	58	23	25
Maestría en Estudios Sociales y Políticos		29	24	30	25
Maestría en Gobierno		6	0	4	0
Especialización en Docencia Universitaria		110	109	111	139
Especialización en Escrituras creativas		8	19	12	13
Maestría en Educación		30	48	41	55
Maestría en Educación mediada por las TIC		147	119	133	125
Maestría en Enseñanza de Inglés como Lengua Extranjera		61	57	65	61
Maestría en Innovación educativa		100	122	126	72
Especialización en Desarrollo Infantil y Educación inicial		5	6	6	5
Maestría en Atención integral a la Primera infancia		57	46	53	46
Maestría en Gerencia para la Innovación Social		56	76	64	51
Maestría en Gestión del Talento Humano		45	147	97	142
Maestría en Intervención Psicosocial		18	21	9	19
Maestría en Neurociencia social		17	18	19	11
Maestría en Neuropsicología clínica		0	12	14	26

# 3. FORMACIÓN UNIVERSITARIA DE POSGRADO

## 3.2.2 Total de matriculados

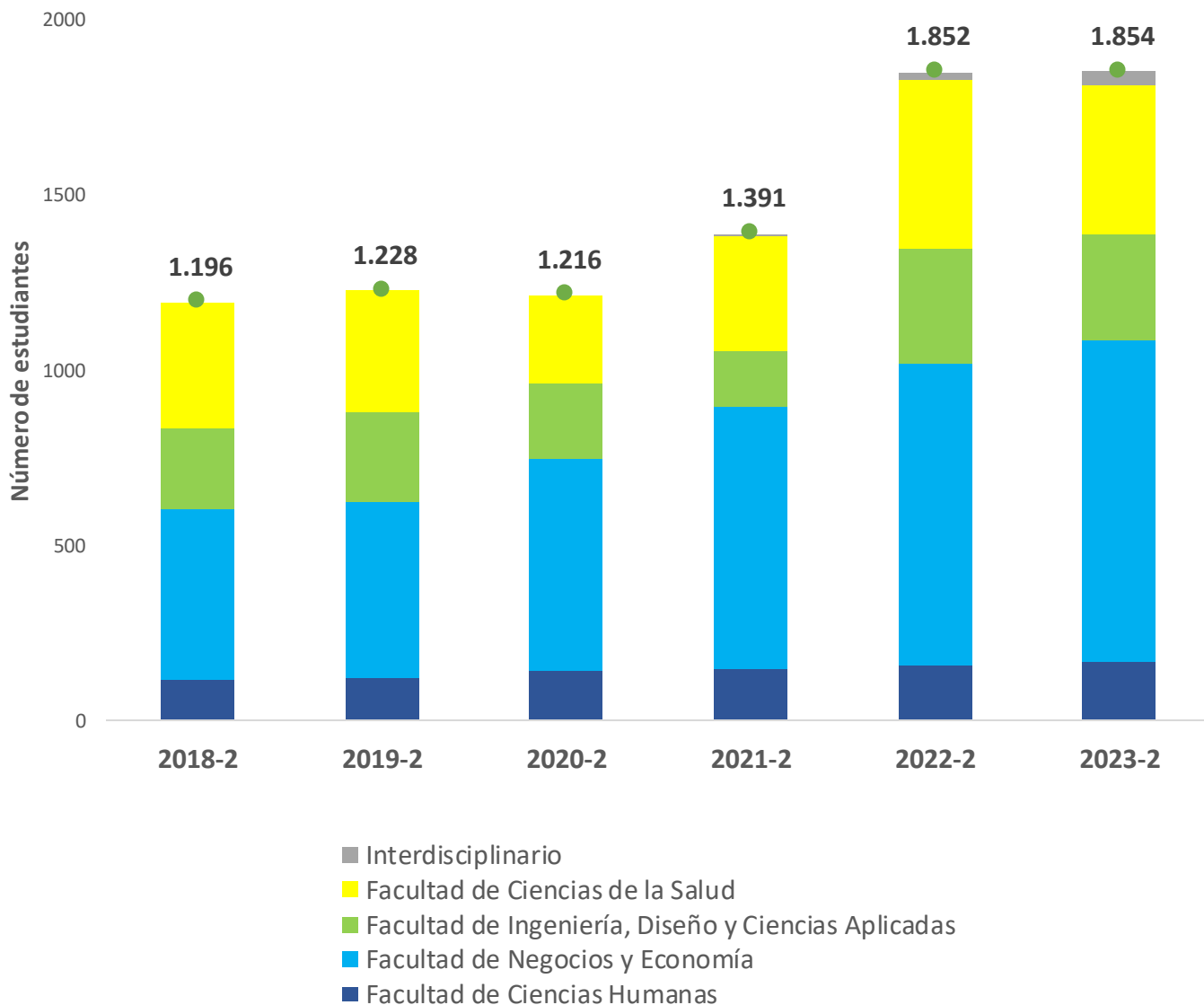
Cuadro 3.3 Matriculados por facultad y por programa – Parte 3

Programas académico	Primer semestre		Segundo semestre	
	2022-1	2023-1	2022-2	2023-2
<b>Facultad de Ciencias de la Salud</b>	<b>157</b>	<b>164</b>	<b>157</b>	<b>169</b>
Especialización en Alergología	2	2	2	2
Especialización en Anestesiología	14	11	12	10
Especialización en Cardiología	4	4	4	4
Especialización en Cardiología Pediátrica	3	3	3	2
Especialización en Cirugía de Cabeza y Cuello	1	1	1	0
Especialización en Cirugía de Trasplantes de Órganos Abdominales	2	0	2	2
Especialización en Cirugía general	0	0	0	4
Especialización en Coloproctología	0	2	1	4
Especialización en Dermatología	5	7	5	5
Especialización en Endocrinología	2	4	3	3
Especialización en Genética médica	6	6	6	7
Especialización en Ginecología y Obstetricia	10	9	9	10
Especialización en Hematología y Oncología Clínica	7	7	7	6
Especialización en Infectología	3	2	2	2
Especialización en Medicina crítica y cuidado intensivo	4	8	7	10
Especialización en Medicina de Emergencias	14	15	15	15
Especialización en Medicina Interna	29	29	29	28
Especialización en Medicina materno fetal	1	1	0	1
Especialización en Neurocirugía	7	6	8	7
Especialización en Neurología	8	8	9	7
Especialización en Ortopedia y Traumatología	8	7	7	8
Especialización en Pediatría	6	11	6	11
Especialización en Psiquiatría	5	3	5	3
Especialización en Radiología e Imágenes Diagnósticas	13	15	11	15
Especialización en Reumatología	3	3	3	3
<b>Programas Interdisciplinarios</b>	<b>16</b>	<b>35</b>	<b>24</b>	<b>38</b>
Maestría en Sostenibilidad	16	35	24	38
<b>Total universidad</b>	<b>1.640</b>	<b>1.968</b>	<b>1.852</b>	<b>1.854</b>

# 3. FORMACIÓN UNIVERSITARIA DE POSGRADO

## 3.2.2 Total de matriculados

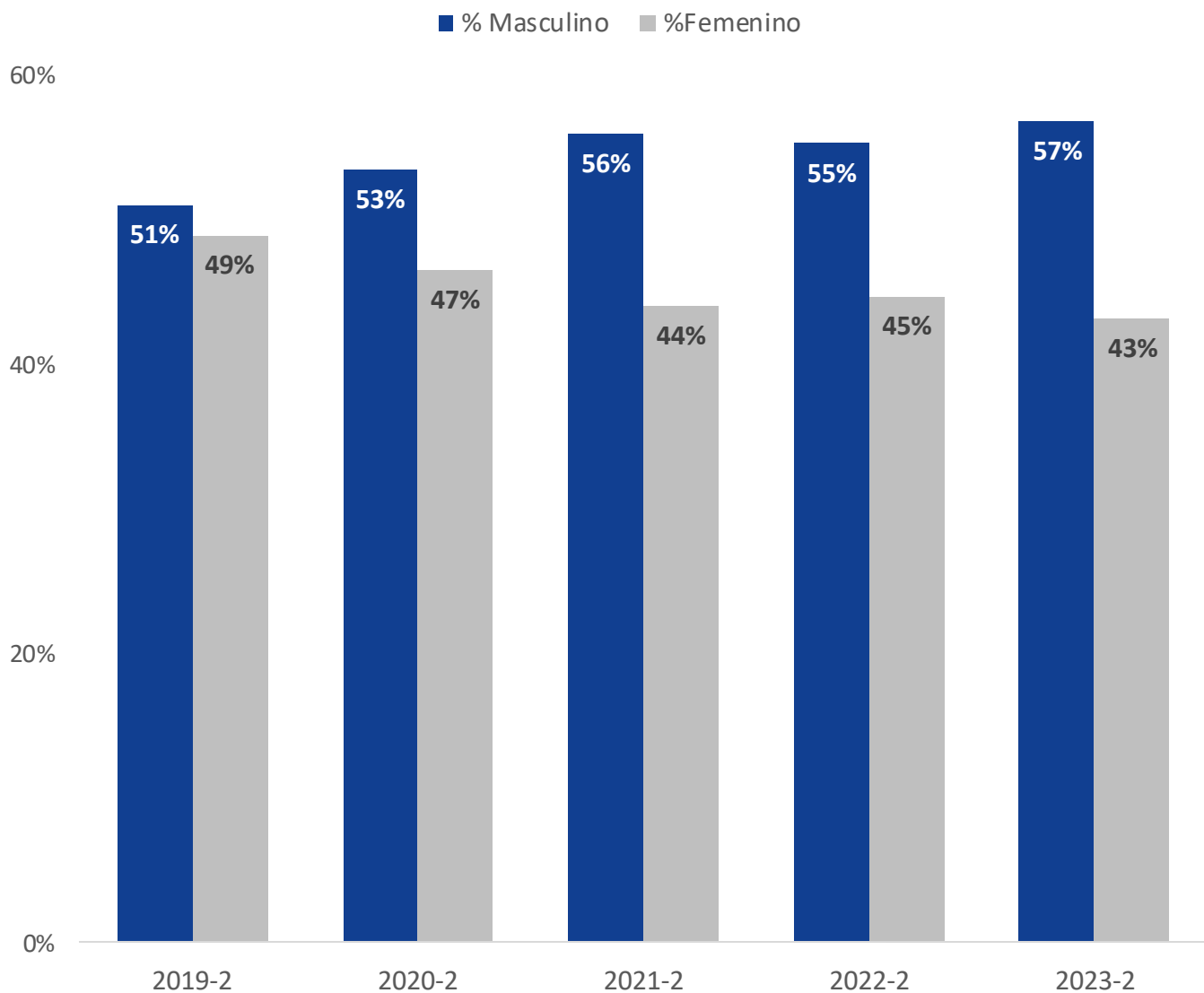
Gráfico 3.1 Distribución de la población de posgrado por facultad, segundos períodos



# 3. FORMACIÓN UNIVERSITARIA DE POSGRADO

## 3.2.2 Total de matriculados

Gráfico 3.2 Porcentaje de estudiantes matriculados por sexo



# 3. FORMACIÓN UNIVERSITARIA DE POSGRADO

## 3.2.2 Total de matriculados

**Cuadro 3.4A Distribución de la población de posgrado según programa y sexo, primer periodo 2023 - Parte 1**

Programa académico			2023-1		
			Total	Porcentaje	
				Masculino	Femenino
<b>Facultad de Negocios y Economía</b>			<b>449</b>	<b>49,2%</b>	<b>50,8%</b>
Doctorado en Economía de los Negocios	Doctorado en Economía de los Negocios*	Presencial	4	100,0%	0,0%
	Maestría en Ciencias Administrativas*	Presencial	1	0,0%	100,0%
	Maestría en Economía*	Presencial	5	80,0%	20,0%
	Maestría en Finanzas Cuantitativas*	Presencial	1	100,0%	0,0%
Maestría en Ciencias Administrativas (Investigación)		Presencial	1	0,0%	100,0%
Maestría En Creación De Empresas		Presencial	2	0,0%	100,0%
Maestría En Creación De Empresas		Virtual	17	41,2%	58,8%
Maestría en Economía		Presencial	12	58,3%	41,7%
Maestría en Estrategia Digital de Negocios		Virtual	80	43,8%	56,3%
Maestría en Finanzas		Presencial	27	59,3%	40,7%
Maestría en Finanzas Cuantitativas (Investigación)		Presencial	1	100,0%	0,0%
Maestría en Gerencia de Organizaciones de Salud		Presencial	17	23,5%	76,5%
Maestría en Gestión Empresarial		Presencial	45	53,3%	46,7%
Maestría en Mercadeo		Presencial	27	40,7%	59,3%
MBA Global de doble titulación con Tulane University**		Híbrida	22	72,7%	27,3%
MBA Icesi		Presencial	111	54,1%	45,9%
Especialización en Analítica Aplicada a los Negocios		Presencial	26	57,7%	42,3%
Especialización en Mercadeo Estratégico en Medios Digitales		Presencial	28	28,6%	71,4%
Especialización en Ventas		Presencial	22	36,4%	63,6%
<b>Facultad de Ingeniería, Diseño y Ciencias Aplicadas</b>			<b>376</b>	<b>56,6%</b>	<b>43,4%</b>
Doctorado en Ingeniería		Presencial	4	100,0%	0,0%
Maestría en Ciencia de Datos		Presencial	93	74,2%	25,8%
Maestría en Gerencia de Proyectos		Presencial	87	55,2%	44,8%
Maestría en Gerencia de Tecnologías de Información		Presencial	29	75,9%	24,1%
Maestría en Gestión de la Innovación		Presencial	87	39,1%	60,9%
Maestría en Ingeniería		Presencial	9	66,7%	33,3%
Maestría en Ingeniería Industrial		Presencial	20	75,0%	25,0%
Maestría en Biotecnología		Presencial	17	23,5%	76,5%
Maestría en Ciencias-Biotecnología		Presencial	20	50,0%	50,0%
Especialización en Calidad para la Competitividad		Presencial	10	10,0%	90,0%

\*El Doctorado se divide en dos etapas: La etapa de desarrollo de las maestrías en investigación durante los dos primeros años, y la etapa de investigación del doctorado en los siguientes dos años y medio; por tal razón, en la tabla se muestran los matriculados exclusivos de las maestrías en investigación y los matriculados en estas mismas que continuarían con el doctorado, caso en el cual los estudiantes están matriculados en ambos programas.

\*\* Estudiantes MBA Global de doble titulación con Tulane University, Cali-Presencial y Bogotá-A distancia



# 3. FORMACIÓN UNIVERSITARIA DE POSGRADO

## 3.2.2 Total de matriculados

Cuadro 3.4A Distribución de la población de posgrado según programa y sexo, primer periodo 2023 - Parte 2

Programas académico			2023-1		
			Total	Porcentaje	
		Masculino		Femenino	
<b>Facultad de Ciencias Humanas</b>		<b>Modalidad</b>	<b>944</b>	<b>34,7%</b>	<b>65,3%</b>
Maestría en Derecho (modalidad profundización)	Maestría en Derecho	Presencial	54	40,7%	59,3%
	Especialización en Derecho de Daños	Presencial	6	33,3%	66,7%
	Especialización en Derecho Empresarial	Presencial	8	87,5%	12,5%
	Especialización en Derecho Laboral y de la Seguridad Social	Presencial	12	58,3%	41,7%
	Especialización en Derecho Procesal	Presencial	9	66,7%	33,3%
	Especialización en Derecho Público	Presencial	6	66,7%	33,3%
	Especialización en Derecho Tributario	Presencial	1	0,0%	100,0%
Maestría en Derecho (Investigación)	Presencial	4	25,0%	75,0%	
Maestría en Estudios Sociales y Políticos	Presencial	24	37,5%	62,5%	
Especialización en Derecho de Daños	Presencial	3	0,0%	100,0%	
Especialización en Derecho Empresarial	Presencial	3	0,0%	100,0%	
Especialización en Derecho Laboral y de la Seguridad Social	Presencial	2	0,0%	100,0%	
Especialización en Derecho Público	Presencial	2	0,0%	100,0%	
Especialización en Legislación Laboral y de la Seguridad Social	Presencial	10	30,0%	70,0%	
Maestría en Educación	Presencial	41	43,9%	56,1%	
Maestría en Educación	Virtual	7	57,1%	42,9%	
Maestría en Educación mediada por las TIC	Virtual	119	47,9%	52,1%	
Maestría en Enseñanza de Inglés como Lengua Extranjera	Presencial	9	33,3%	66,7%	
Maestría en Enseñanza de Inglés como Lengua Extranjera	Virtual	48	22,9%	77,1%	
Maestría en Innovación Educativa	Virtual	122	41,0%	59,0%	
Especialización en Docencia Universitaria	Presencial	9	77,8%	22,2%	
Especialización en Docencia Universitaria	Virtual	100	38,0%	62,0%	
Especialización en Escrituras creativas	Presencial	19	10,5%	89,5%	
Maestría en Atención Integral a la Primera infancia	Virtual	46	4,3%	95,7%	
Maestría en Gerencia para la Innovación Social	Presencial	76	28,9%	71,1%	
Maestría en Gestión del Talento Humano	Virtual	147	23,8%	76,2%	
Maestría en Intervención Psicosocial	Presencial	21	28,6%	71,4%	
Maestría en Neurociencia Social	Presencial	18	50,0%	50,0%	
Maestría en Neuropsicología Clínica	Presencial	12	25,0%	75,0%	
Especialización en Desarrollo Infantil y Educación inicial	Virtual	6	0,0%	100,0%	

# 3. FORMACIÓN UNIVERSITARIA DE POSGRADO

## 3.2.2 Total de matriculados

**Cuadro 3.4A Distribución de la población de posgrado según programa y sexo, primer periodo 2023 - Parte 3**

Programas académico		2023-1		
		Total	Porcentaje	
			Masculino	Femenino
<b>Facultad de Ciencias de la Salud</b>	<b>Modalidad</b>	<b>164</b>	<b>46,3%</b>	<b>53,7%</b>
Especialización en Alergología	Presencial	2	0,0%	100,0%
Especialización en Anestesiología	Presencial	11	36,4%	63,6%
Especialización en Cardiología	Presencial	4	50,0%	50,0%
Especialización en Cardiología Pediátrica	Presencial	3	0,0%	100,0%
Especialización en Cirugía de Cabeza y Cuello	Presencial	1	0,0%	100,0%
Especialización en Coloproctología	Presencial	2	0,0%	100,0%
Especialización en Dermatología	Presencial	7	42,9%	57,1%
Especialización en Endocrinología	Presencial	4	75,0%	25,0%
Especialización en Genética Médica	Presencial	6	66,7%	33,3%
Especialización en Ginecología y Obstetricia	Presencial	9	44,4%	55,6%
Especialización en Hematología y Oncología Clínica	Presencial	7	42,9%	57,1%
Especialización en Infectología	Presencial	2	0,0%	100,0%
Especialización en Medicina Crítica y Cuidado Intensivo	Presencial	8	75,0%	25,0%
Especialización en Medicina de Emergencias	Presencial	15	66,7%	33,3%
Especialización en Medicina Interna	Presencial	29	48,3%	51,7%
Especialización en Medicina Materno Fetal	Presencial	1	100,0%	0,0%
Especialización en Neurocirugía	Presencial	6	16,7%	83,3%
Especialización en Neurología	Presencial	8	25,0%	75,0%
Especialización en Ortopedia y Traumatología	Presencial	7	71,4%	28,6%
Especialización en Pediatría	Presencial	11	45,5%	54,5%
Especialización en Psiquiatría	Presencial	3	66,7%	33,3%
Especialización en Radiología e Imágenes Diagnósticas	Presencial	15	33,3%	66,7%
Especialización en Reumatología	Presencial	3	66,7%	33,3%
<b>Programas Interdisciplinarios</b>	<b>Modalidad</b>	<b>35</b>	<b>60,0%</b>	<b>40,0%</b>
Maestría en Sostenibilidad	Presencial	35	1	0
<b>Total</b>		<b>1.968</b>	<b>43,6%</b>	<b>56,4%</b>

# 3. FORMACIÓN UNIVERSITARIA DE POSGRADO

## 3.2.2 Total de matriculados

**Cuadro 3.4B Distribución de la población de posgrado según programa y sexo, segundo periodo 2023 - Parte 1**

Programas académico		Modalidad	2023-2		
			Total	Porcentaje	
			Masculino	Femenino	
<b>Facultad de Negocios y Economía</b>		<b>Modalidad</b>	<b>425</b>	<b>48,7%</b>	<b>51,3%</b>
Doctorado en Economía de los Negocios	Doctorado en Economía de los Negocios*	Presencial	7	85,7%	14,3%
	Maestría en Ciencias Administrativas*	Presencial	1	0,0%	100,0%
	Maestría en Economía*	Presencial	5	80,0%	20,0%
	Maestría en Finanzas Cuantitativas*	Presencial	2	50,0%	50,0%
Maestría en Ciencias Administrativas (Investigación)		Presencial	1	0,0%	100,0%
Maestría En Creación De Empresas		Virtual	11	45,5%	54,5%
Maestría en Economía		Presencial	13	61,5%	38,5%
Maestría en Estrategia Digital de Negocios		Virtual	48	47,9%	52,1%
Maestría en Finanzas		Presencial	21	57,1%	42,9%
Maestría en Finanzas Cuantitativas (Investigación)		Presencial	1	100,0%	0,0%
Maestría en Gerencia de Organizaciones de Salud		Presencial	18	22,2%	77,8%
Maestría en Gestión Empresarial		Presencial	54	51,9%	48,1%
Maestría en Mercadeo		Presencial	13	30,8%	69,2%
MBA Global de doble titulación con Tulane University**		Híbrida	15	73,3%	26,7%
MBA Icesi		Presencial	117	49,6%	50,4%
Especialización en Analítica Aplicada a los Negocios		Presencial	29	51,7%	48,3%
Especialización en Mercadeo Estratégico en Medios Digitales		Presencial	47	29,8%	70,2%
Especialización en Ventas		Presencial	22	59,1%	40,9%
<b>Facultad de Ingeniería, Diseño y Ciencias Aplicadas</b>		<b>Modalidad</b>	<b>303</b>	<b>55,8%</b>	<b>44,2%</b>
Doctorado en Ingeniería		Presencial	2	50,0%	50,0%
Maestría en Ciencia de Datos		Presencial	73	74,0%	26,0%
Maestría en Gerencia de Proyectos		Presencial	93	53,8%	46,2%
Maestría en Gerencia de Tecnologías de Información		Presencial	7	100,0%	0,0%
Maestría en Gestión de la Innovación		Presencial	45	42,2%	57,8%
Maestría en Ingeniería		Presencial	8	62,5%	37,5%
Maestría en Ingeniería Industrial		Presencial	18	72,2%	27,8%
Maestría en Biotecnología		Presencial	21	28,6%	71,4%
Maestría en Ciencias-Biotecnología		Presencial	19	57,9%	42,1%
Especialización en Calidad para la Competitividad		Presencial	17	17,6%	82,4%

\*El Doctorado se divide en dos etapas: La etapa de desarrollo de las maestrías en investigación durante los dos primeros años, y la etapa de investigación del doctorado en los siguientes dos años y medio; por tal razón, en la tabla se muestran los matriculados exclusivos de las maestrías en investigación y los matriculados en estas mismas que continuarían con el doctorado, caso en el cual los estudiantes están matriculados en ambos programas.

\*\* Estudiantes MBA Global de doble titulación con Tulane University, Cali-Presencial y Bogotá-A distancia

# 3. FORMACIÓN UNIVERSITARIA DE POSGRADO

## 3.2.2 Total de matriculados

**Cuadro 3.4B Distribución de la población de posgrado según programa y sexo, segundo periodo 2023 - Parte 2**

Programas académico			2023-2		
			Total	Porcentaje	
		Masculino		Femenino	
<b>Facultad de Ciencias Humanas</b>	<b>Modalidad</b>	<b>919</b>	<b>34,5%</b>	<b>65,5%</b>	
Maestría en Derecho (modalidad profundización)	Maestría en Derecho	Presencial	21	57,1%	42,9%
	Especialización en Derecho de Daños	Presencial	19	47,4%	52,6%
	Especialización en Derecho Empresarial	Presencial	14	50,0%	50,0%
	Especialización en Derecho Laboral y de la Seguridad Social	Presencial	13	53,8%	46,2%
	Especialización en Derecho Procesal	Presencial	20	45,0%	55,0%
	Especialización en Derecho Público	Presencial	16	37,5%	62,5%
	Especialización en Derecho Tributario	Presencial	0	-	-
Maestría en Derecho (modalidad investigación)*	Presencial	4	25,0%	75,0%	
Maestría en Estudios Sociales y Políticos*	Presencial	25	36,0%	64,0%	
Especialización en Derecho de Daños	Presencial	3	33,3%	66,7%	
Especialización en Derecho Empresarial	Presencial	2	0,0%	100,0%	
Especialización en Derecho Laboral y de la Seguridad Social	Presencial	4	0,0%	100,0%	
Especialización en Derecho Procesal	Presencial	1	0,0%	100,0%	
Especialización en Derecho Público	Presencial	2	50,0%	50,0%	
Especialización en Legislación Laboral y de la Seguridad Social	Presencial	10	30,0%	70,0%	
Maestría en Educación	Presencial	38	47,4%	52,6%	
Maestría en Educación	Virtual	17	0,0%	0,0%	
Maestría en Educación mediada por las TIC	Virtual	125	47,2%	52,8%	
Maestría en Enseñanza de Inglés como Lengua Extranjera	Presencial	6	0,0%	100,0%	
Maestría en Enseñanza de Inglés como Lengua Extranjera	Virtual	55	27,3%	72,7%	
Maestría en Innovación Educativa	Virtual	72	36,1%	63,9%	
Especialización en Docencia Universitaria	Presencial	6	16,7%	83,3%	
Especialización en Docencia Universitaria	Virtual	133	39,8%	60,2%	
Especialización en Escrituras creativas	Presencial	13	23,1%	76,9%	
Maestría en Atención Integral a la Primera infancia	Virtual	46	4,3%	95,7%	
Maestría en Gerencia para la Innovación Social	Presencial	51	31,4%	68,6%	
Maestría en Gestión del Talento Humano	Virtual	142	22,5%	77,5%	
Maestría en Intervención Psicosocial	Presencial	19	26,3%	73,7%	
Maestría en Neurociencia Social	Presencial	11	45,5%	54,5%	
Maestría en Neuropsicología Clínica	Presencial	26	38,5%	61,5%	
Especialización en Desarrollo Infantil y Educación inicial	Virtual	5	0,0%	100,0%	

# 3. FORMACIÓN UNIVERSITARIA DE POSGRADO

## 3.2.2 Total de matriculados

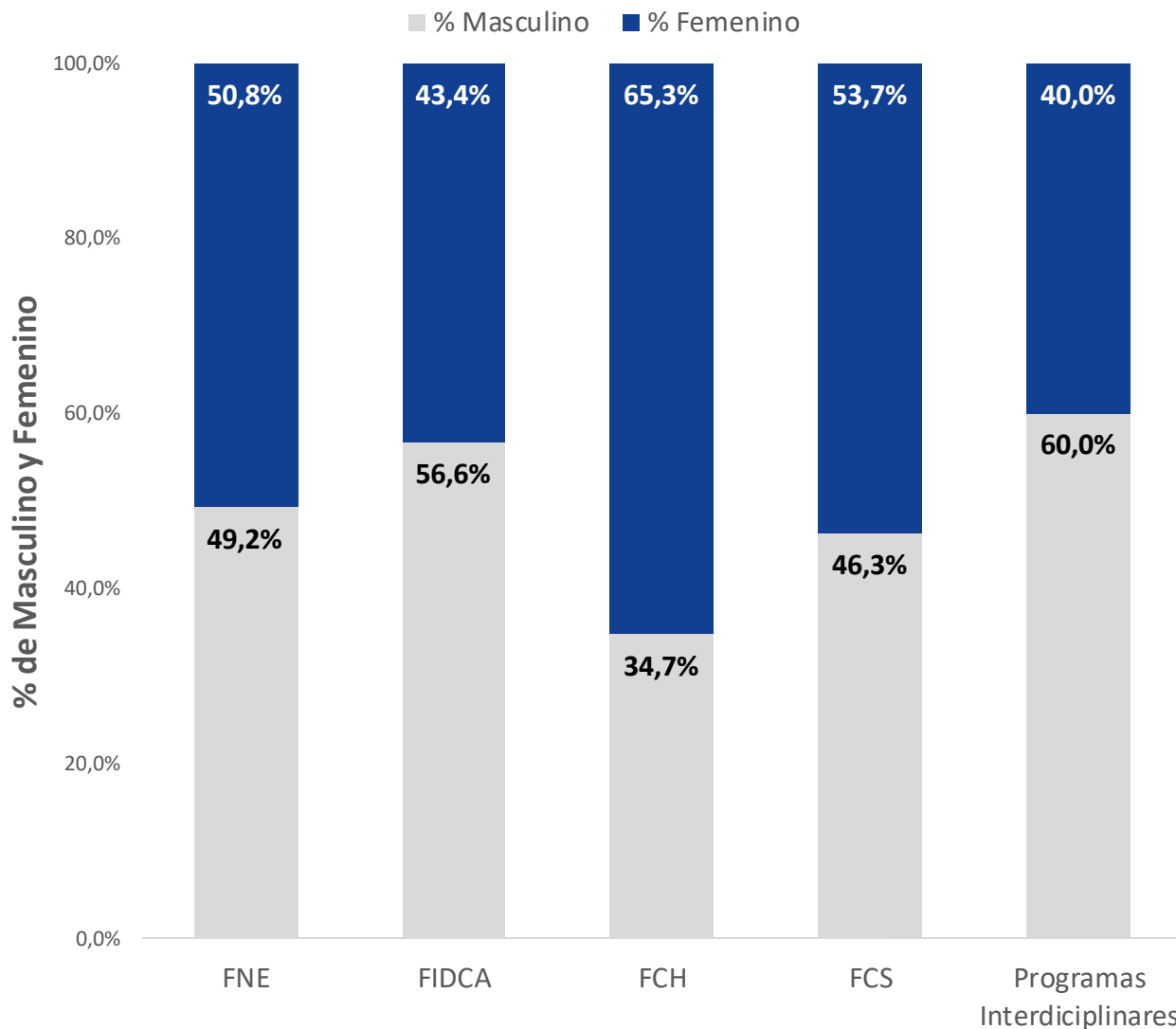
**Cuadro 3.4B Distribución de la población de posgrado según programa y sexo, segundo periodo 2023 - Parte 3**

Programas académico		2023-2		
		Total	Porcentaje	
			Masculino	Femenino
<b>Facultad de Ciencias de la Salud</b>	<b>Modalidad</b>	<b>169</b>	<b>48,5%</b>	<b>51,5%</b>
Especialización en Alergología	Presencial	2	0,0%	100,0%
Especialización en Anestesiología	Presencial	10	30,0%	70,0%
Especialización en Cardiología	Presencial	4	50,0%	50,0%
Especialización en Cardiología Pediátrica	Presencial	2	0,0%	100,0%
Especialización en Cirugía de Trasplantes de Órganos	Presencial	2	100,0%	0,0%
Especialización en Cirugía General	Presencial	4	75,0%	25,0%
Especialización en Coloproctología	Presencial	4	0,0%	100,0%
Especialización en Dermatología	Presencial	5	40,0%	60,0%
Especialización en Endocrinología	Presencial	3	66,7%	33,3%
Especialización en Genética Médica	Presencial	7	42,9%	57,1%
Especialización en Ginecología y Obstetricia	Presencial	10	40,0%	60,0%
Especialización en Hematología y Oncología Clínica	Presencial	6	66,7%	33,3%
Especialización en Infectología	Presencial	2	0,0%	100,0%
Especialización en Medicina Crítica y Cuidado Intensivo	Presencial	10	80,0%	20,0%
Especialización en Medicina de Emergencias	Presencial	15	60,0%	40,0%
Especialización en Medicina Interna	Presencial	28	57,1%	42,9%
Especialización en Medicina Materno Fetal	Presencial	1	100,0%	0,0%
Especialización en Neurocirugía	Presencial	7	28,6%	71,4%
Especialización en Neurología	Presencial	7	28,6%	71,4%
Especialización en Ortopedia y Traumatología	Presencial	8	62,5%	37,5%
Especialización en Pediatría	Presencial	11	45,5%	54,5%
Especialización en Psiquiatría	Presencial	3	66,7%	33,3%
Especialización en Radiología e Imágenes Diagnósticas	Presencial	15	33,3%	66,7%
Especialización en Reumatología	Presencial	3	66,7%	33,3%
<b>Programas Interdisciplinarios</b>	<b>Modalidad</b>	<b>38</b>	<b>68,4%</b>	<b>31,6%</b>
Maestría en Sostenibilidad	Presencial	38	1	0
<b>Total</b>		<b>1.854</b>	<b>43,2%</b>	<b>56,8%</b>

# 3. FORMACIÓN UNIVERSITARIA DE POSGRADO

## 3.2.2 Total de matriculados

Gráfico 3.3A Porcentaje de la población estudiantil por sexo y por facultad, primer periodo 2023



FNE: Facultad de Negocios y Economía

FIDCA: Facultad de Ingeniería, Diseño y Ciencias Aplicadas

FCH: Facultad de Ciencias Humanas

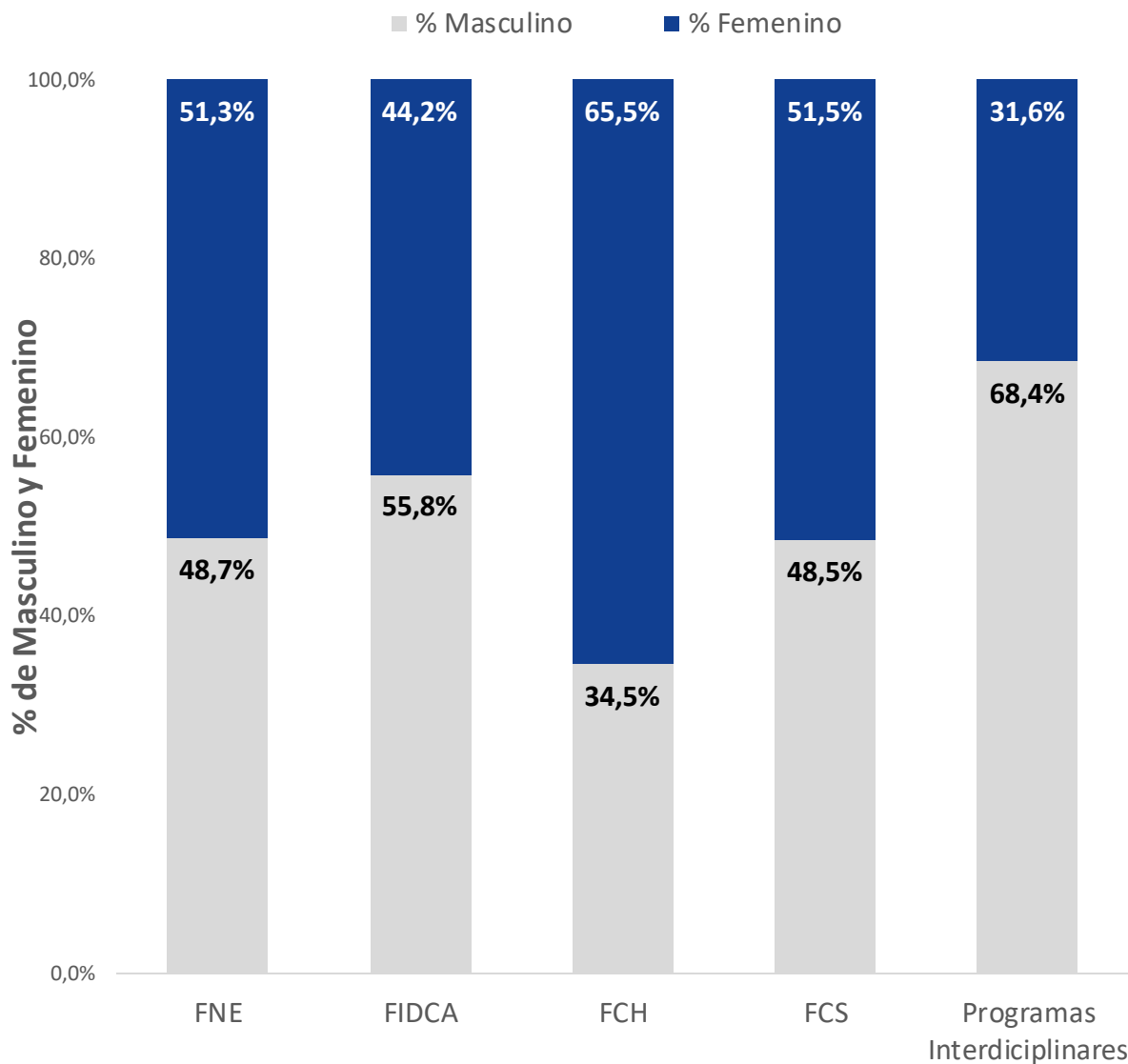
FCS: Facultad de Ciencias de la Salud

Programas interdisciplinarios: Maestría que se comparte entre las facultades.

# 3. FORMACIÓN UNIVERSITARIA DE POSGRADO

## 3.2.2 Total de matriculados

Gráfico 3.3B Porcentaje de la población estudiantil por sexo y por facultad, segundo periodo 2023



FNE: Facultad de Negocios y Economía

FIDCA: Facultad de Ingeniería, Diseño y Ciencias Aplicadas

FCH: Facultad de Ciencias Humanas

FCS: Facultad de Ciencias de la Salud

Programas interdisciplinarios: Maestría que se comparte entre las facultades.

# 3. FORMACIÓN UNIVERSITARIA DE POSGRADO

## 3.3 Graduados

Cuadro 3.5 Graduados por facultad y por semestre – Parte 1

Programa académico	2022-1	2022-2	2023-1	2023-2	Títulos otorgados a 2023-2
<b>Facultad de Negocios y Economía</b>	<b>55</b>	<b>96</b>	<b>127</b>	<b>169</b>	<b>3.299</b>
Doctorado en Economía de los Negocios	1	1	1	1	6
Especialización en Analítica Aplicada a los Negocios	9	7	20	16	122
Especialización en Mercadeo Estratégico en Medios Digitales	15	14	16	6	89
Especialización en Ventas	10	1	6	10	57
Maestría en Ciencias Administrativas	1	0	0	0	6
Maestría en Creación de Empresas	2	1	33	13	74
Maestría en Economía	0	2	8	0	67
Maestría en Estrategia Digital de Negocios	0	0	12	49	80
Maestría en Finanzas	4	10	1	15	190
Maestría en Finanzas Cuantitativas	0	0	1	1	8
Maestría en Gerencia de Organizaciones de Salud	0	7	0	5	60
Maestría en Gestión Empresarial	0	0	6	9	30
Maestría en Mercadeo	2	17	1	11	206
MBA Global con Doble Titulación	0	11	0	8	561
MBA Icesi	11	25	22	25	1.743
<b>Facultad de Ingeniería, Diseño y Ciencias Aplicadas</b>	<b>52</b>	<b>49</b>	<b>43</b>	<b>150</b>	<b>2.054</b>
Especialización en Calidad para la Competitividad	0	11	0	0	282
Especialización en Gerencia del Medio Ambiente	6	0	0	0	208
Especialización en Redes y Comunicaciones	0	0	0	1	152
Maestría en Biotecnología	2	1	1	1	27
Maestría en Ciencia de Datos	8	8	11	42	130
Maestría en Ciencias - Biotecnología	5	2	2	4	42
Maestría en Formulación de Productos Químicos y Derivados	0	0	0	0	42
Maestría en Gerencia de Proyectos	7	13	19	20	203
Maestría en Gerencia de Tecnologías de Información	5	2	2	20	41
Maestría en Gestión de Informática y Telecomunicaciones	0	0	1	0	321
Maestría en Gestión de la Innovación	8	11	1	57	286
Maestría en Informática y Telecomunicaciones	3	0	1	0	47
Maestría en Ingeniería	0	0	1	3	6
Maestría en Ingeniería Industrial	8	1	4	2	267



# 3. FORMACIÓN UNIVERSITARIA DE POSGRADO

## 3.3 Graduados

Cuadro 3.5 Graduados por facultad y por semestre – Parte 2

Programa académico	2022-1	2022-2	2023-1	2023-2	Títulos otorgados a 2023-2
<b>Facultad de Ciencias Humanas</b>	<b>222</b>	<b>259</b>	<b>222</b>	<b>325</b>	<b>3.430</b>
Especialización en Derecho	0	3	0	0	20
Especialización en Derecho Comercial	0	0	0	0	85
Especialización en Derecho de Daños	0	0	0	3	4
Especialización en Derecho Empresarial	0	8	0	6	61
Especialización en Derecho Judicial	0	0	0	0	7
Especialización en Derecho Laboral y de la Seguridad Social	1	7	4	10	124
Especialización en Derecho Procesal	0	4	1	0	52
Especialización en Derecho Público	2	6	3	6	84
Especialización en Derecho Tributario	0	0	0	1	11
Especialización en Desarrollo Infantil y Educación Inicial	29	18	6	8	71
Especialización en Docencia Universitaria	88	54	89	53	681
Especialización en Escrituras Creativas	2	3	9	0	44
Especialización en Legislación Laboral y de la Seguridad Social	0	7	0	0	98
Maestría en Atención Integral a la Primera Infancia	0	14	8	20	43
Maestría en Derecho	12	19	13	15	375
Maestría en Educación	10	8	5	17	599
Maestría en Educación Mediada por las TIC	44	51	26	38	261
Maestría en Enseñanza de Inglés como Lengua Extranjera	1	34	13	4	126
Maestría en Estudios Sociales y Políticos	12	5	13	4	90
Maestría en Gerencia para la Innovación Social	7	9	11	34	174
Maestría en Gestión del Talento Humano	0	0	0	36	86
Maestría en Gobierno	6	0	2	0	133
Maestría en Innovación Educativa	0	0	11	62	92
Maestría en Intervención Psicosocial	2	4	5	1	87
Maestría en Neurociencia Social	6	5	3	7	22

# 3. FORMACIÓN UNIVERSITARIA DE POSGRADO

## 3.3 Graduados

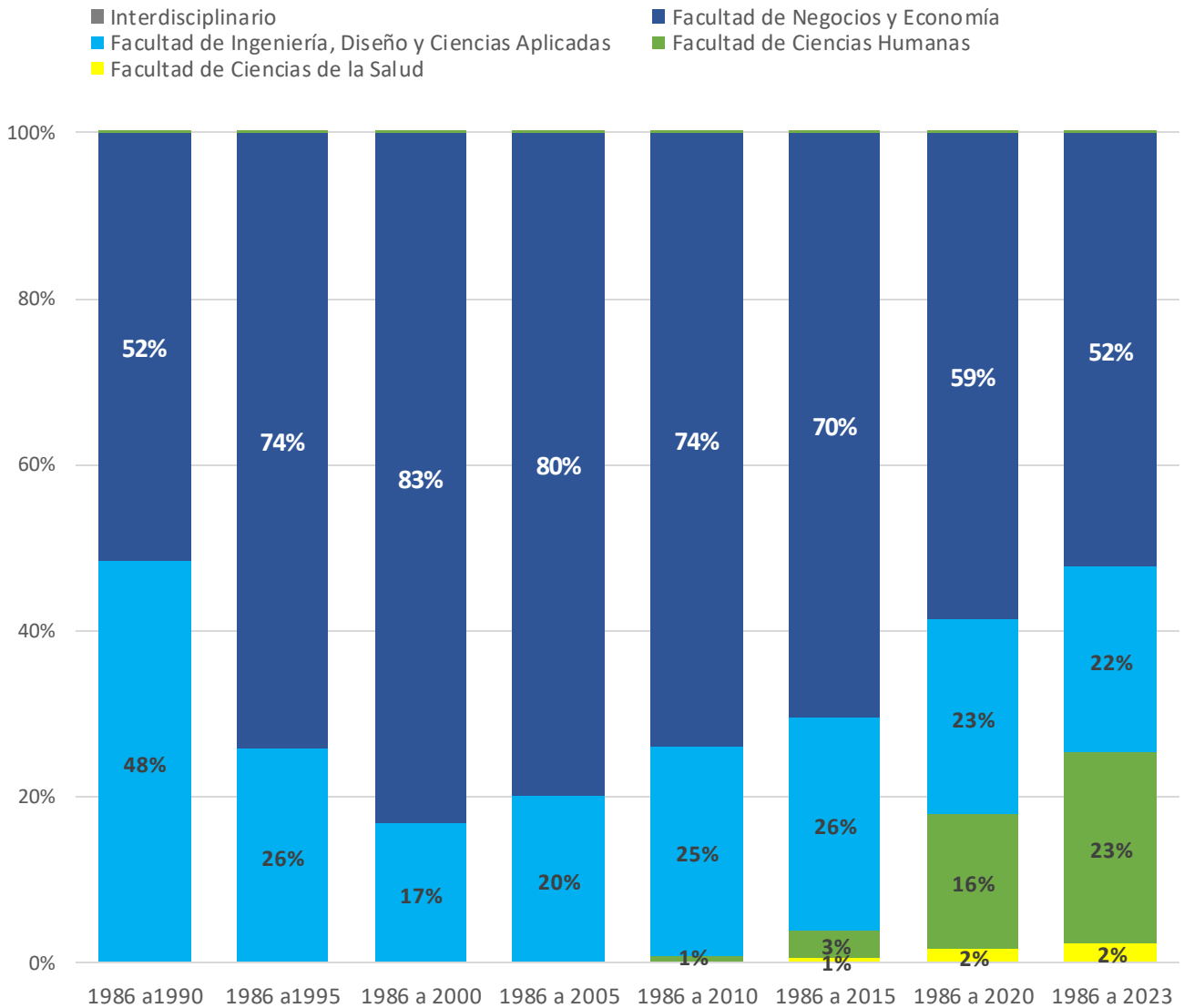
Cuadro 3.5 Graduados por facultad y por semestre – Parte 3

Programa académico	2022-1	2022-2	2023-1	2023-2	Títulos otorgados a 2023-2
<b>Facultad de Ciencias de la Salud</b>	<b>16</b>	<b>25</b>	<b>21</b>	<b>29</b>	<b>338</b>
Especialización en Alergología	0	1	0	1	7
Especialización en Anestesiología	3	1	4	0	15
Especialización en Cardiología	2	0	2	0	14
Especialización en Cardiología Pediátrica	1	0	1	1	15
Especialización en Cirugía de Cabeza y Cuello	0	0	0	1	5
Especialización en Cirugía de Trasplantes de Órganos Abdominales	0	0	2	0	17
Especialización en Dermatología	0	0	0	2	9
Especialización en Endocrinología	0	0	0	1	1
Especialización en Genética Médica	0	1	0	2	7
Especialización en Ginecología y Obstetricia	0	3	0	1	9
Especialización en Hematología y Oncología Clínica	0	2	0	3	19
Especialización en Infectología	2	1	2	0	9
Especialización en Medicina de Emergencias	0	4	0	5	20
Especialización en Medicina Interna	2	9	0	11	87
Especialización en Medicina Materno Fetal	0	1	0	0	4
Especialización en Neurocirugía	0	0	2	0	3
Especialización en Neurología	1	0	2	1	5
Especialización en Ortopedia y Traumatología	2	0	2	0	6
Especialización en Pediatría	0	0	0	0	37
Especialización en Psiquiatría	1	0	2	0	10
Especialización en Radiología e Imágenes Diagnósticas	0	2	0	0	23
Especialización en Reumatología	2	0	2	0	16
<b>Programas Interdisciplinarios</b>	<b>0</b>	<b>0</b>	<b>6</b>	<b>10</b>	<b>23</b>
Maestría en Sostenibilidad	0	0	6	10	23
<b>Total graduados</b>	<b>345</b>	<b>429</b>	<b>419</b>	<b>683</b>	<b>9.144</b>

# 3. FORMACIÓN UNIVERSITARIA DE POSGRADO

## 3.3 Graduados

Gráfico 3.4 Histórico de graduados de programas de posgrado



Títulos otorgados	1986 a 1990	1986 a 1995	1986 a 2000	1986 a 2005	1986 a 2010	1986 a 2015	1986 a 2020	1986 a 2023
	314	1.212	2.682	4.103	5.890	8.073	11.348	13.939

# 3. FORMACIÓN UNIVERSITARIA DE POSGRADO

## 3.4. Icesi Virtual

Icesi Virtual es una unidad de la institución, cuya misión es promover la diversificación de la oferta de programas, certificaciones y micro máster de la Universidad Icesi en la modalidad ‘online’. Esto con el fin de poder llegar con educación de calidad a otras regiones y audiencias, y aportar al desarrollo social en Colombia y Latinoamérica.

**Cuadro 3.7 Programas acompañados en el diseño curricular durante el 2023**

<b>Programa*</b>	<b>N°</b>
Certificación	5
Curso	3
Micromáster**	7
Maestría	4
Especialización	6
<b>Total</b>	<b>25</b>

\* Corresponden a programas formales y no formales acompañados por Icesi Virtual durante el período. La oferta o no de programas acompañados a factores como decisiones de facultad, educación continua o a espera por parte del ministerio de educación.

\*\*Programa de educación entre 7 y 12 de créditos, que permite a los participantes desarrollar y certificar competencias específicas en un área de conocimiento. Si cumple con los requisitos de admisión, esos créditos podrían homologarse en un programa de especialización o maestría.