

Abril 05 de 2019  
ISSN:2619-5291 (En Línea)  
Volúmen 3 - Número 63

PANEL DE CONTROL ECONÓMICO  
**TASA DE CAMBIO**

**Panel de Control de la Tasa de Cambio**

Volúmen 3 - Número 63

Cali: Universidad Icesi 2017

©Derechos Reservados

[www.icesi.edu.co/cienfi](http://www.icesi.edu.co/cienfi)

ISSN:2619-5291(En Línea)

**Autores**

Julio C. Alonso, Ph.D.

Carlos Alberto Arango Rodríguez

Andrés Felipe Manzano Solarte

**Director/Editor**

Julio Cesar Alonso

[jcalonso@icesi.edu.co](mailto:jcalonso@icesi.edu.co)

**Rector**

Francisco Piedrahita

**Secretaria General**

Maria Cristina Navia

**Director Académico**

José Hernando Bahamón

**Diseño de carátula**

Arturo Gómez

**Cienfi**


centro de  
investigación  
en economía  
y finanzas



UNIVERSIDAD  
ICESI




FACULTAD DE  
CIENCIAS ADMINISTRATIVAS  
Y ECONÓMICAS



Este documento tiene como objetivo presentar información sobre el comportamiento de la tasa de cambio en Colombia. Emplea información publicada por el Banco de la República. La información utilizada corresponde a la última información publicada para Abril 05 del 2019.

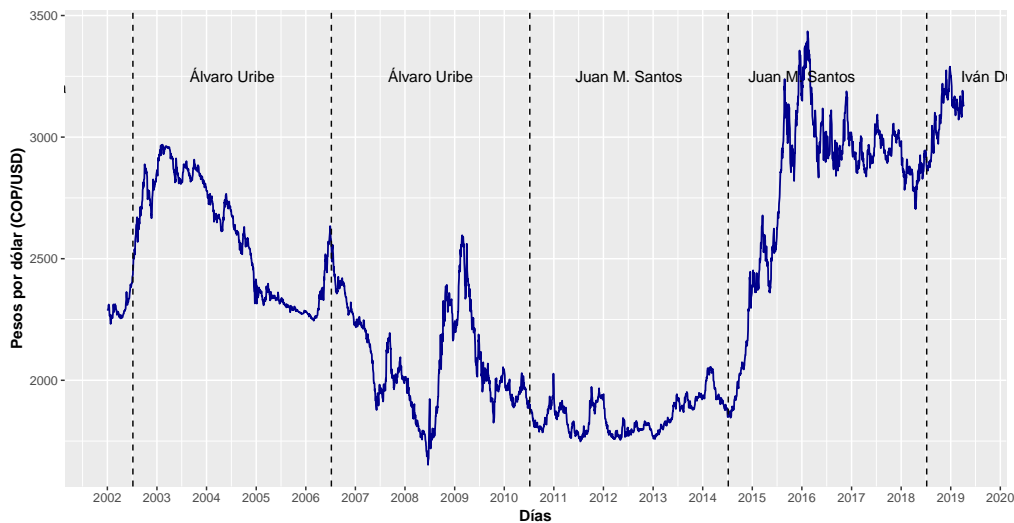
Para los últimos diez días la TRM alcanzó un máximo de 3191 COP/USD para el día 29 de marzo y un valor mínimo de 3082 COP/USD el 22 de marzo. La máxima variación diaria se presentó el 01 de abril con un valor de 0.89 % y la menor variación se dio el día 22 de marzo con un valor de -1.4 %.

La tasa de cambio abrió este martes 02 de abril con un valor de 3136 COP/USD y cerró esta semana en 3123 COP/USD. El valor transado más alto de esta semana, fue el 02 de abril por 1209 millones de dólares y el más bajo fue el 05 de abril por 630 millones de dólares. Esta semana se realizaron 6291 transacciones.

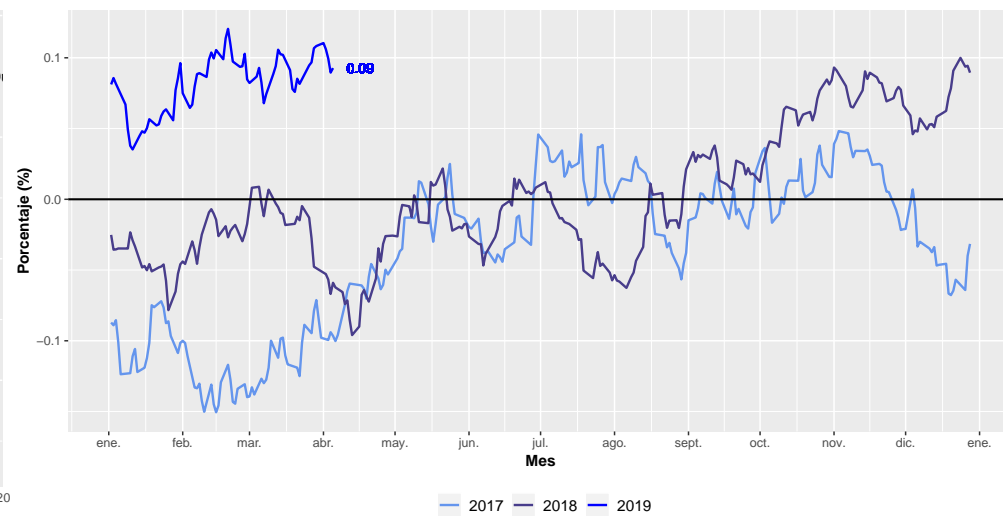


- Representación histórica de la tasa de cambio para el periodo de 2002 a 2019 .....1
- Variación histórica de la tasa de cambio para el periodo de 2002 a 2019 .....1
- Variación doce meses de la tasa de cambio .....1
- Variación de la tasa de cambio para los últimos 30 días (ventana móvil) .....1
- Variación año corrido de la tasa de cambio .....2
- Variación diaria de la tasa de cambio para los últimos 20 días hábiles .....2
- Monto negociado diario para los últimos 20 días hábiles .....2
- Número de negociaciones diarias para los últimos 20 días hábiles..... 2

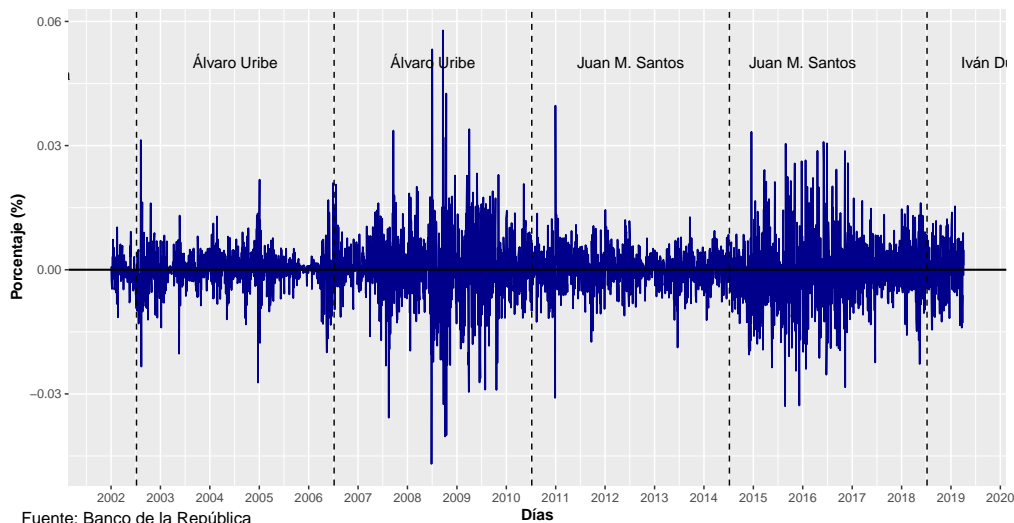
### Histórico TRM 2002–2019



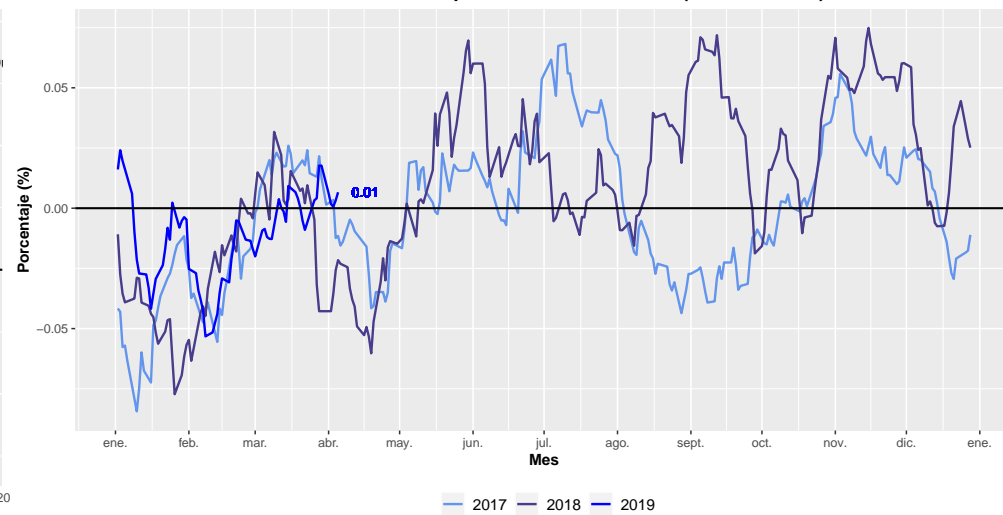
### Variación doce meses de la TRM



### Histórico Variación diaria de la TRM 2002–2019



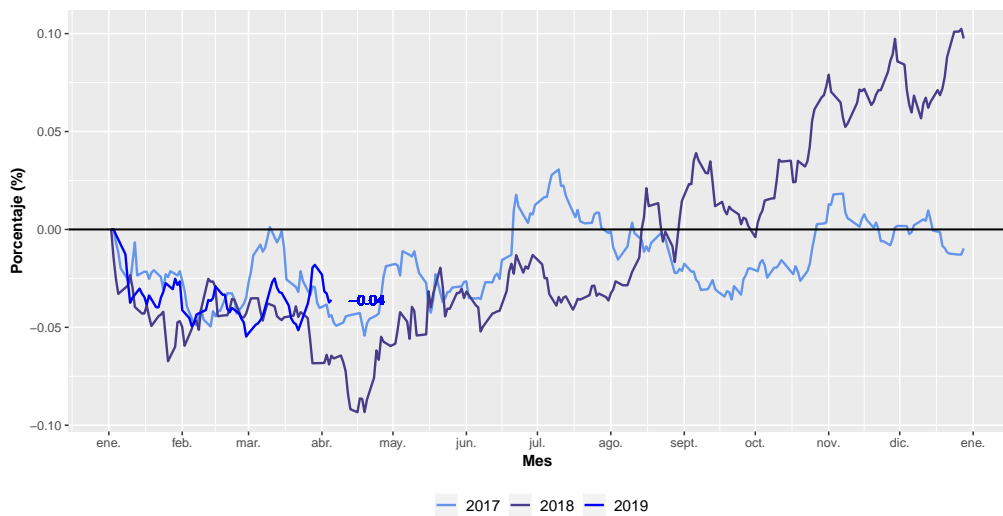
### Variación de la TRM para los últimos 30 días (ventana móvil)



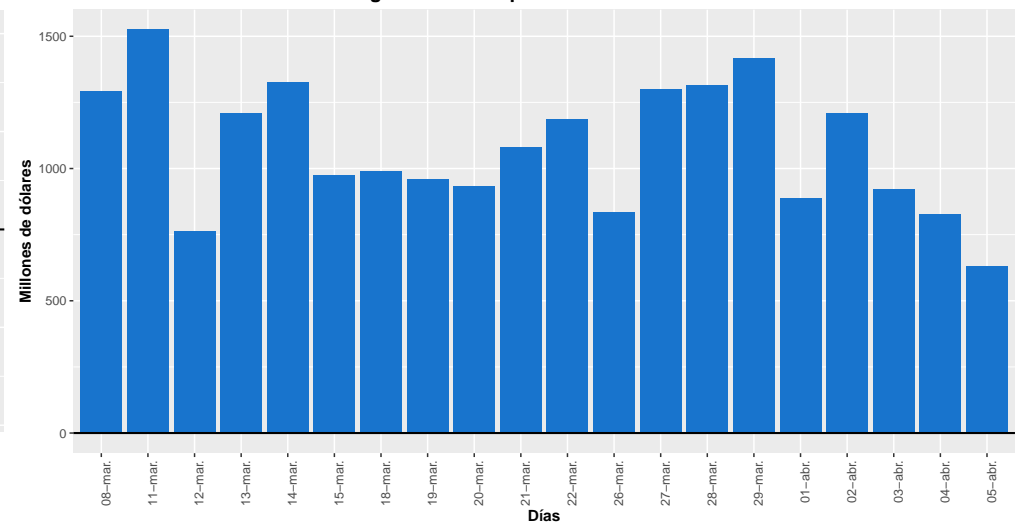
Fuente: Banco de la República



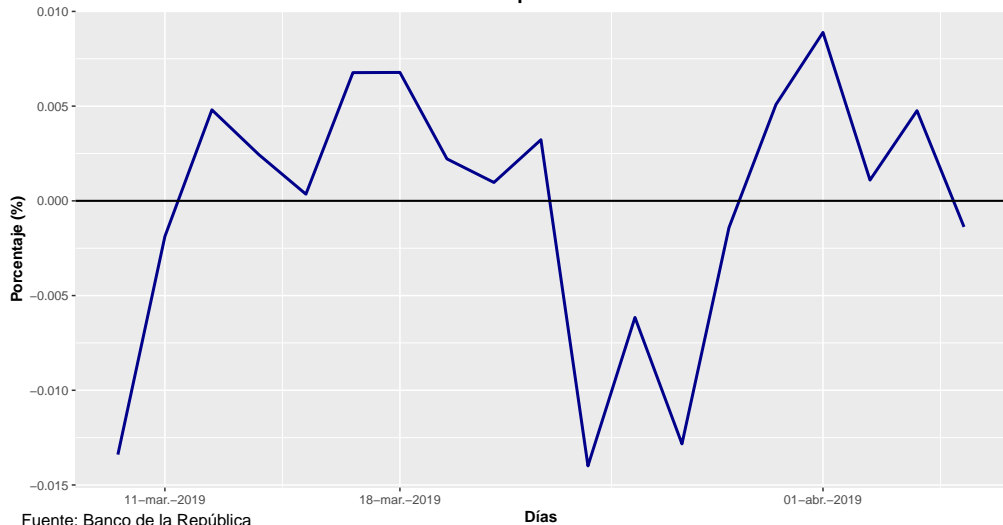
Variación año corrido de la TRM



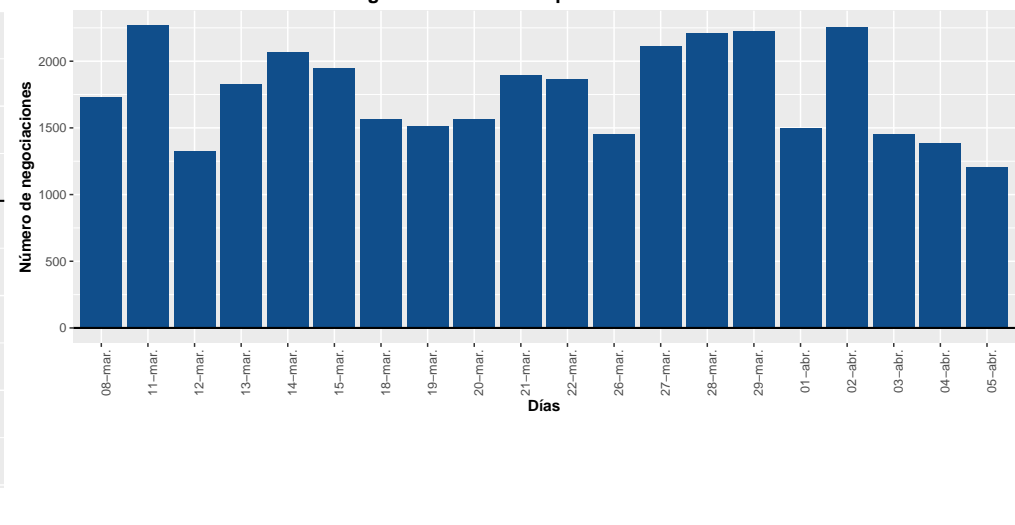
Monto negociado diario para los últimos 20 días hábiles



Variación diaria de la TRM para los últimos 20 días hábiles



Número de negociaciones diarias para los últimos 20 días hábiles



Fuente: Banco de la República