



4. PROFESORES

4. PROFESORES

4.1 Profesores de planta

Cuadro 4.1 Profesores de planta según tiempo de dedicación, nivel de estudios y área académica, segundo período de 2023

Nivel de estudios		Doctorado			Candidato a Doctorado			Doctorado en curso			Maestría*		
Área académica	Tiempo	T.C.	T.P.	Total	T.C.	T.P.	Total	T.C.	T.P.	Total	T.C.	T.P.	Total
Bienestar Universitario		0	0	0	0	0	0	0	0	0	2	0	2
Centro de Desarrollo Profesional		0	0	0	0	0	0	0	0	0	0	2	2
Facultad de Negocios y Economía		25	0	25	0	0	0	3	0	3	5	5	10
Facultad de Ciencias de la Salud		6	3	9	0	0	0	2	2	4	2	32	34
Facultad de Ciencias Humanas		27	3	30	2	0	2	2	0	2	26	10	36
Facultad de Ingeniería, Diseño y Ciencias Aplicadas		33	3	36	1	0	1	3	0	3	21	7	28
Rectoría		0	0	0	0	0	0	0	0	0	1	0	1
Total de Profesores		91	9	100	3	0	3	10	2	12	57	56	113

Nivel de estudios		Especialización			Profesional			Total		
Área académica	Tiempo	T.C.	T.P.	Total	T.C.	T.P.	Total	T.C.	T.P.	Total
Bienestar Universitario		2	0	2	1	0	1	5	0	5
Centro de Desarrollo Profesional		0	1	1	0	1	1	0	4	4
Facultad de Negocios y Economía		0	0	0	0	3	3	33	8	41
Facultad de Ciencias de la Salud		0	1	1	0	3	3	10	41	51
Facultad de Ciencias Humanas		1	2	3	0	1	1	58	16	74
Facultad de Ingeniería, Diseño y Ciencias Aplicadas		0	2	2	0	3	3	58	15	73
Rectoría		0	0	0	0	0	0	1	0	1
Total de Profesores		3	6	9	1	11	12	165	84	249
%		2%	7%	4%	1%	13%	5%	66%	34%	100%

*Se incluyen profesores con título de Maestría obtenido y en curso al igual que profesores con título de Esp. Médico quirúrgica obtenido y en curso.

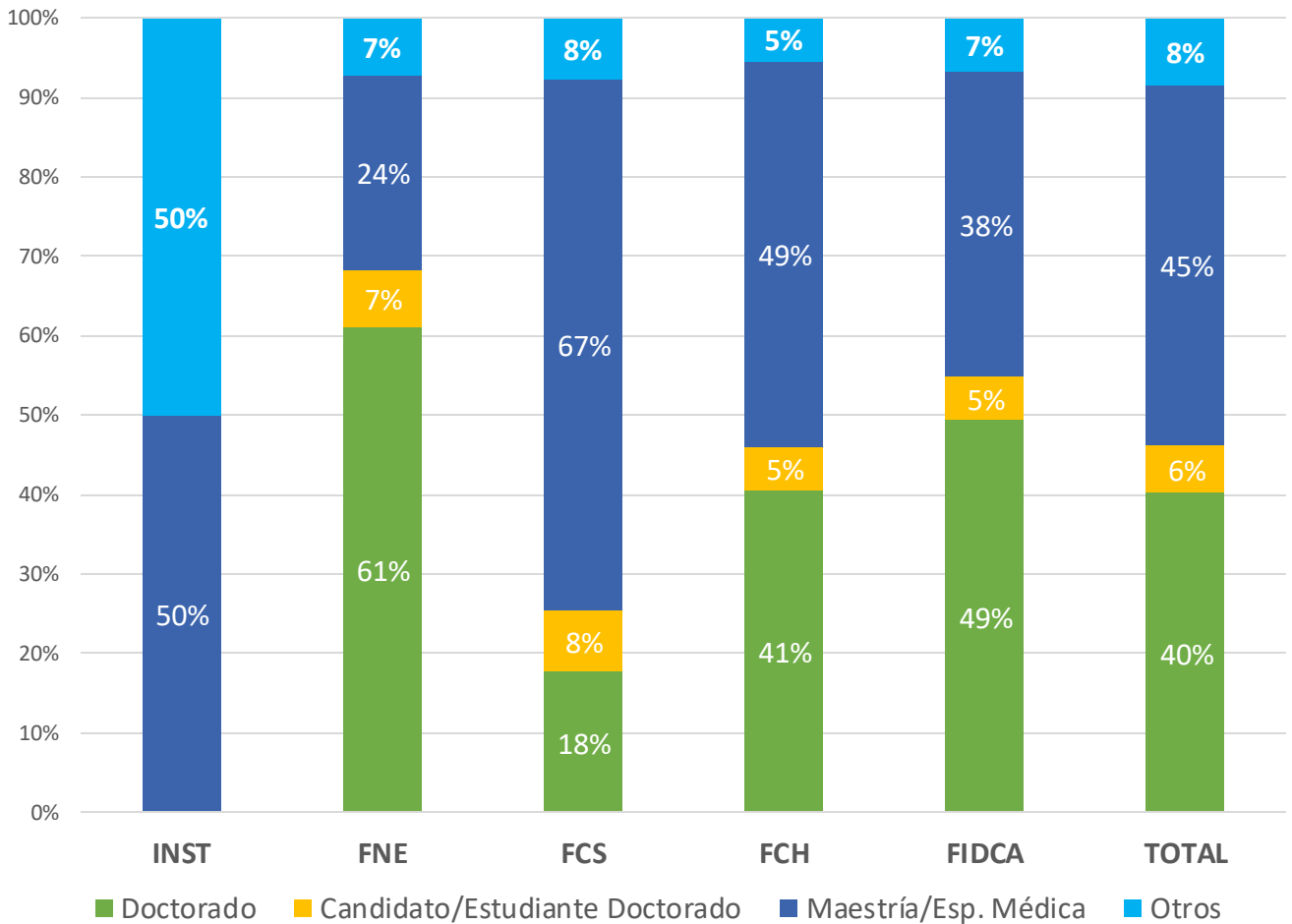
T.C. Profesores de tiempo completo

T.P. Profesores con dedicación de tiempo parcial. No incluye profesores hora cátedra.

4. PROFESORES

4.1 Profesores de planta

Gráfico 4.1 Porcentaje de profesores de planta según nivel de estudios, segundo período de 2023

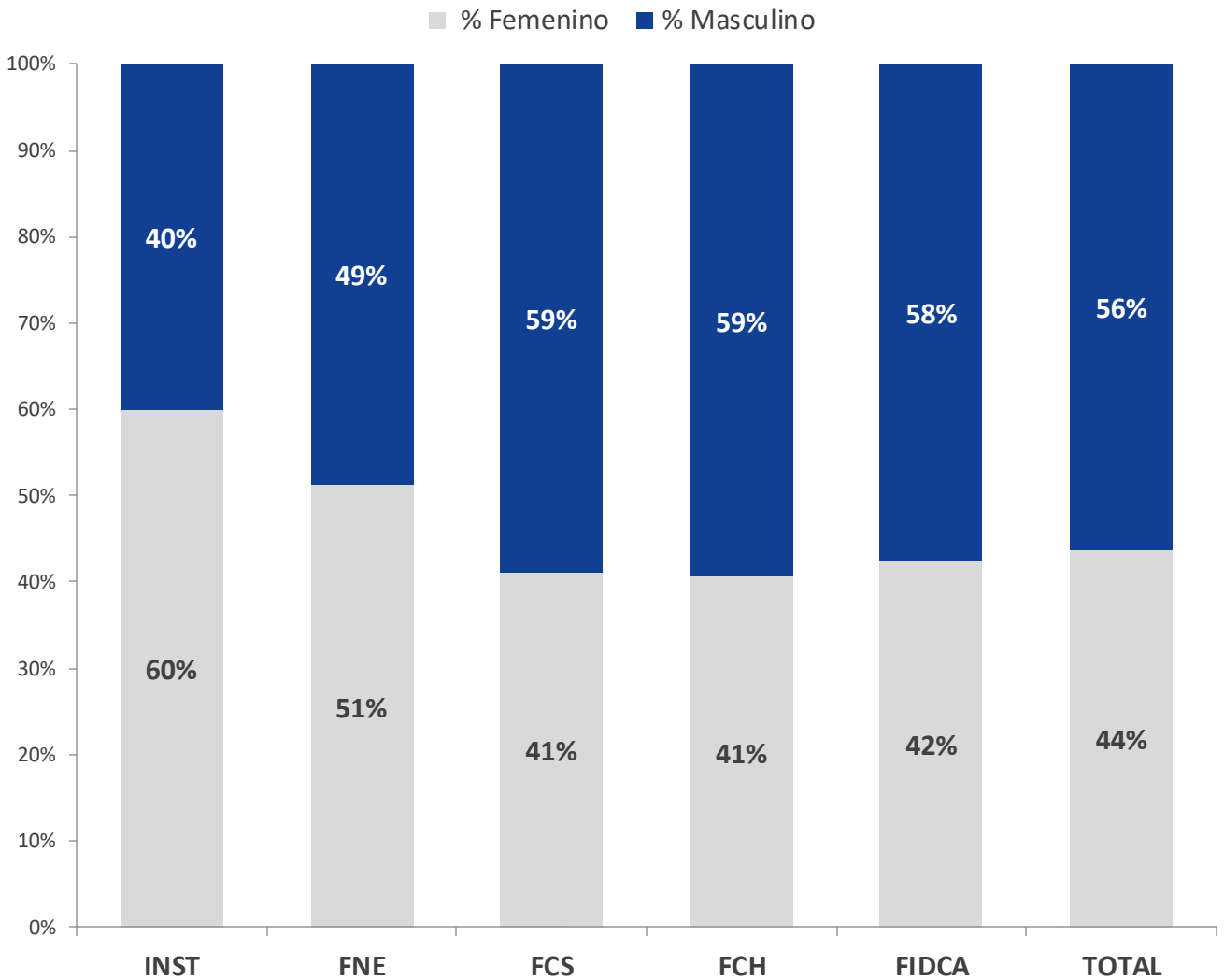


FNE	Facultad de Negocios y Economía	FCH	Facultad de Ciencias Humanas
FCS	Facultad de Ciencias de la Salud	FIDCA	Facultad de Ingeniería, Diseño y Ciencias Aplicadas
INST	Profesores institucionales de Rectoría, Centro de Desarrollo profesional (CEDEP) y Bienestar Universitario.		

4. PROFESORES

4.1 Profesores de planta

Gráfico 4.2 Porcentaje de profesores planta según sexo, segundo período de 2023



FNE	Facultad de Negocios y Economía	FCH	Facultad de Ciencias Humanas
FCS	Facultad de Ciencias de la Salud	FIDCA	Facultad de Ingeniería, Diseño y Ciencias Aplicadas
INST	Profesores institucionales de Rectoría, Centro de Desarrollo profesional (CEDEP) y Bienestar Universitario.		

4. PROFESORES

4.1 Profesores de planta

Cuadro 4.2 Evolución del nivel de estudios de los profesores planta

	2018	2019	2020	2021	2022	2023
Doctorado	127	122	123	120	119	100
Doctorado en curso*	31	28	27	22	14	15
Maestría**	98	103	95	93	102	113
Otros***	8	13	9	11	18	21
Total	264	266	254	246	253	249

*Se incluyen profesores estudiantes de doctorado o candidatos a doctorado. **Se incluyen profesores con título de maestría (o especialización médico quirúrgica) obtenido o en curso. ***Se incluyen profesores con especialización o pregrado.

4.2 Profesores hora cátedra de pregrado

Cuadro 4.3 Profesores hora cátedra según nivel de estudios y departamento académico segundo período de 2023 – Parte 1

Facultades y departamentos	Doctorado	Doctorado en curso*	Esp. Médico-quirúrgica**	Maestría***	Otros****	Total
Bienestar Universitario	0	0	0	2	1	3
Departamento de Actividades Culturales	0	0	0	2	1	3
Centro de Desarrollo Profesional	0	0	0	1	0	1
Centro de Desarrollo Profesional	0	0	0	1	0	1
Facultad de Negocios y Economía	11	2	0	40	7	60
Departamento de Economía	2	2	0	7	1	12
Departamento de Espíritu Empresarial	1	0	0	5	2	8
Departamento de Finanzas	1	0	0	12	1	14
Departamento de Gestión Organizacional	2	0	0	7	2	11
Departamento de Mercadeo y Negocios Internacionales	5	0	0	7	0	12
Departamento de Proesa	0	0	0	2	1	3
Facultad de Ciencias de la Salud	3	0	66	22	28	119
Departamento de Ciencias Básicas Médicas	2	0	1	12	5	20
Departamento de Ciencias Clínicas Médicas	0	0	65	3	22	90
Departamento de Salud Pública y Medicina Comunitaria	1	0	0	7	1	9

*Se incluyen profesores estudiantes de doctorado o candidatos a doctorado.

**Se incluyen profesores con título de especialización médico quirúrgica obtenido o en curso.

***Se incluyen profesores con título de maestría obtenido o en curso

**** Se incluye profesores con especialización, pregrado o tecnología/bachillerato.

4. PROFESORES

4.2 Profesores hora cátedra de pregrado

Cuadro 4.3 Profesores hora cátedra según nivel de estudios y departamento académico segundo período de 2023 – Parte 2

Facultades y departamentos	Nivel de estudios					Total
	Doctorado	Doctorado en curso*	Esp. Médico-quirúrgica**	Maestría***	Otros****	
Facultad de Ciencias Humanas	14	1	0	124	58	197
Departamento de Comunicación en Entornos Digitales	0	0	0	4	4	8
Departamento de Estudios Jurídicos	1	0	0	21	7	29
Departamento de Estudios Políticos	2	0	0	4	0	6
Departamento de Estudios Psicológicos	1	1	0	8	4	14
Departamento de Estudios Sociales	1	0	0	5	2	8
Departamento de Humanidades	4	0	0	19	9	32
Departamento de Idiomas	0	0	0	26	6	32
Departamento de Lenguajes y Comunicación	2	0	0	12	3	17
Departamento de Matemáticas y Estadística	2	0	0	9	4	15
Departamento de Música	1	0	0	14	18	33
Departamento de Pedagogía	0	0	0	2	1	3
Facultad de Ingeniería, Diseño y Ciencias Aplicadas	21	0	0	55	30	106
Departamento de Ciencias Biológicas, Bioprocesos y Biotecnología	5	0	0	7	2	14
Departamento de Ciencias Farmacéuticas y Químicas	6	0	0	8	4	18
Departamento de Ciencias Físicas y Exactas	4	0	0	6	0	10
Departamento de Computación y Sistemas Inteligentes	3	0	0	12	13	28
Departamento de Diseño e Innovación	3	0	0	13	9	25
Departamento de Ingeniería Industrial y sostenibilidad	0	0	0	9	2	11
Total de Profesores	49	3	66	244	124	486

*Se incluyen profesores estudiantes de doctorado o candidatos a doctorado.

**Se incluyen profesores con título de especialización médico quirúrgica obtenido o en curso.

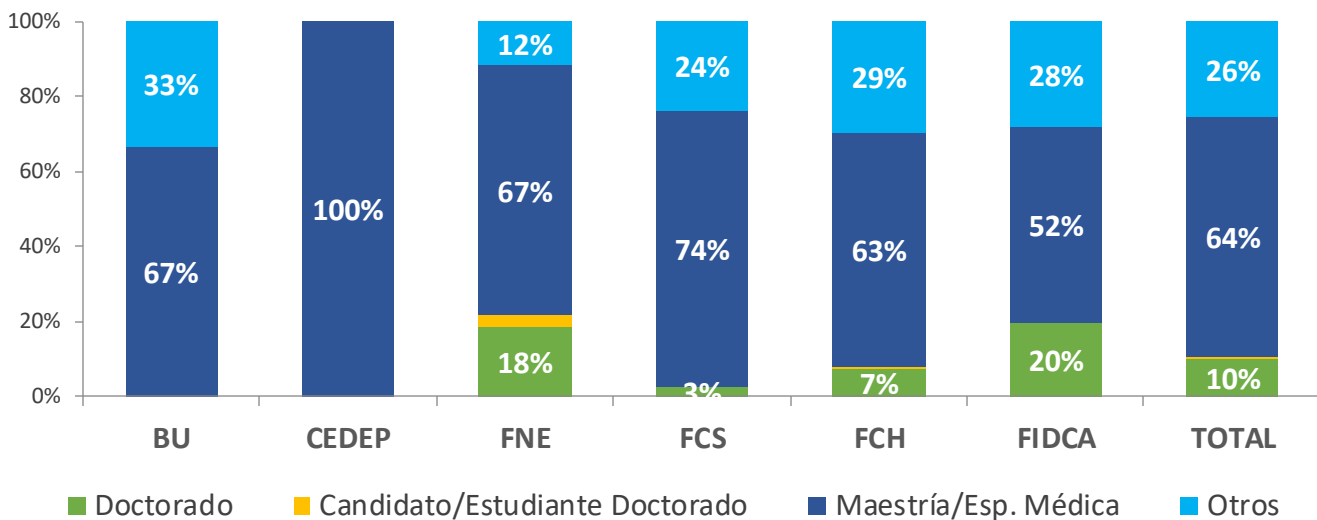
***Se incluyen profesores con título de maestría obtenido o en curso

**** Se incluye profesores con especialización, pregrado o tecnología/bachillerato.

4. PROFESORES

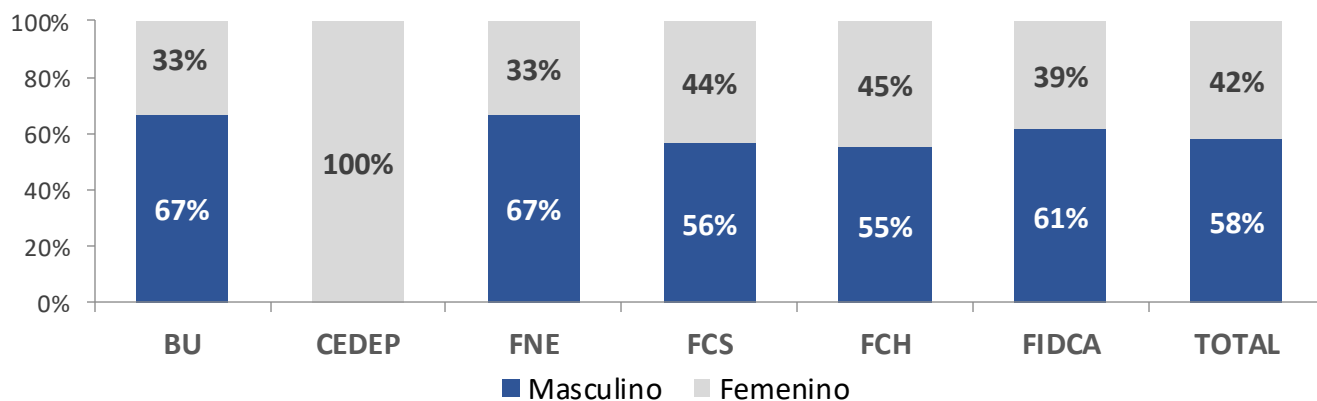
4.2 Profesores hora cátedra de pregrado

Gráfico 4.3 Porcentaje de profesores hora cátedra según nivel de estudios segundo periodo de 2023



BU	Bienestar Universitario	FCS	Facultad de Ciencias de la Salud
CEDEP	Centro de Desarrollo Profesional	FCH	Facultad de Ciencias Humanas
FNE	Facultad de Negocios y Economía	FIDCA	Facultad de Ingeniería, Diseño y Ciencias Aplicadas

Gráfico 4.4 Porcentaje de profesores hora cátedra según sexo segundo periodo de 2023



4. PROFESORES

4.3 Profesores de posgrado

Cuadro 4.4 Profesores de planta, según nivel de estudios que dictaron en posgrado en el 2023

		2023-1	%	2023-2	%
Nivel de Estudios	Doctorado	68	48%	56	54%
	Candidato a Doctorado	4	3%	2	2%
	Doctorado en curso	9	6%	8	8%
	Maestría*	59	41%	37	36%
	Especialización	3	2%	1	1%
	Profesional	0	0%	0	0%
	Total	143	100%	104	100%

*Se incluyen profesores con título de maestría o especialización médico quirúrgica (obtenido o en curso).

Nota: a algunos de estos profesores dictan cursos en pregrado.

Cuadro 4.5 Profesores hora cátedra, según nivel de estudios que dictaron en posgrado en el 2023

		2023-1	%	2023-2	%
Nivel de Estudios	Doctorado	55	19%	56	20%
	Candidato a Doctorado	0	0%	1	0%
	Doctorado en curso	0	0%	0	0%
	Maestría*	209	71%	199	73%
	Especialización	18	6%	11	4%
	Profesional	10	3%	6	2%
	Sin título	1	0%	1	0%
	Total	293	100%	274	100%

*Se incluyen profesores con título de maestría o especialización médico quirúrgica (obtenido o en curso)

Notas:

1. En este cuadro se incluyen los profesores extranjeros visitantes que dictan clase en las maestrías.
2. No se incluyen los profesores que dictan clase en las especializaciones médico-quirúrgicas, ya que estos se contabilizan en el Cuadro 4.7 Profesores del Sistema Icesi - FVL de posgrado, según nivel de estudios y de departamento académico.
3. Algunos de estos profesores dictan cursos en pregrado.

4. PROFESORES

4.4 Profesores del sistema Icesi – Fundación Valle del Lili (FVL)

Además de los profesores vinculados bajo la modalidad de hora cátedra, la Universidad cuenta con un número significativo de profesores vinculados a la Fundación Valle del Lili (FVL), y que por el convenio existente entre las dos instituciones, dictan clase en los departamentos de Ciencias Básicas Médicas, Ciencias Clínicas Médicas, Salud pública y Medicina Comunitaria, y Estudios Psicológicos; a estos profesores se les ha denominado: "Profesores del Sistema Icesi - FVL".

Cuadro 4.6 Profesores del sistema Icesi – FVL de pregrado, según nivel de estudios y departamento académico segundo periodo de 2023

Departamento	Doctorado	Doctorado en curso	Maestría - Esp. médico-quirúrgica	Otros**	Total
Ciencias Básicas Médicas	2	0	16	2	20
Ciencias Clínicas Médicas	0	0	140	27	167
Estudios Psicológicos	0	0	2	0	2
Salud Pública y Medicina Comunitaria	0	0	9	5	14
Total de Profesores	2	0	167	34	203
%	1%	0%	82%	17%	100%

**Incluye pregrado y especialización.

Cuadro 4.7 Profesores del sistema Icesi – FVL de posgrado, según nivel de estudios y departamento académico segundo periodo de 2023

Departamento	Doctorado	Doctorado en curso	Maestría - Esp. médico-quirúrgica	Otros**	Total
Ciencias Básicas Médicas	2	0	9	1	12
Ciencias Clínicas Médicas	0	0	108	1	109
Estudios Psicológicos	0	0	2	0	2
Salud Pública y Medicina Comunitaria	0	0	4	5	9
Exclusivos Posgrado	3	0	294	6	303
Total de Profesores	5	0	417	13	435
%	1%	0%	96%	3%	100%

* Incluye pregrado y especialización.

Nota: estos dos cuadros no se pueden sumar, puesto que un profesor puede dictar en posgrado y en pregrado en un mismo período académico.

4. PROFESORES

4.5 Profesores extracurriculares

En esta categoría se incluyen los profesores que ofrecen materias que no pertenecen a los currículos de los programas, y que complementan la formación de los estudiantes; algunos ejemplos de estas materias son: Habilidades básicas en computación y en hojas electrónicas (Departamento de Computación y Sistemas Inteligentes), Taller de madera (Departamento de Actividades Culturales), Voleibol (Departamento de Deportes), y Programa de prevención del consumo y abuso de alcohol y psicoactivos (Departamento de Desarrollo Humano).

Cuadro 4.8 Profesores extracurriculares por departamento académico, segundo período de 2023

Departamento académico	Total
Actividades Culturales	18
Ciencias Básicas Médicas	1
Ciencias Biológicas, Bioprocesos y Biotecnología	8
Ciencias Farmacéuticas y Químicas	13
Ciencias Físicas y Exactas	2
Computación y sistemas inteligentes	11
Deportes y Actividad Física	21
Desarrollo Humano y Promoción de la Salud	8
Diseño e Innovación	2
Estudios Políticos	1
Pedagogía	1
Total de Profesores	86

Cuadro 4.9 Total de profesores de la universidad, según nivel de estudios segundo periodo de 2023

Tipo de profesor	Nivel de estudios				Total
	Doctorado	Doctorado en curso	Maestría/Esp. Médico-quirúrgica*	Otros**	
Profesores de planta (tiempo completo + medio tiempo)	100	15	113	21	249
Profesores hora cátedra, pregrado y posgrado	97	4	473	140	714
Profesores del Sistema Icesi - FVL, pregrado y posgrado	5	0	461	40	506
Total de Profesores	202	19	1047	201	1469
Porcentaje	13,8%	1,3%	71,3%	13,7%	100,0%

*Se incluyen profesores con título de maestría y especialización médico-quirúrgica obtenido y en curso.

**Se incluyen profesores con especialización, título de pregrado y tecnológico/bachiller.

4. PROFESORES

4.6 Total de profesores

Cuadro 4.10 Total de profesores según modalidad de contratación, departamento académico y máximo título, segundo período de 2023 – Parte 1

Facultades y departamentos	Nivel de estudios														
	Doctorado**			Esp. Médico-quirúrgica			Maestría			Otros***			Total		
	P	HC	SIS	P	HC	SIS	P	HC	SIS	P	HC	SIS	P	HC	SIS
Facultad de Negocios y Economía	25	15	0	0	0	0	13	88	0	3	11	0	41	114	0
Departamento de Economía	9	2	0	0	0	0	0	8	0	1	2	0	10	12	0
Departamento de Espíritu Empresarial	1	1	0	0	0	0	5	5	0	0	2	0	6	8	0
Departamento de Finanzas	4	1	0	0	0	0	1	12	0	0	1	0	5	14	0
Departamento de Gestión Organizacional	5	2	0	0	0	0	2	7	0	2	2	0	9	11	0
Departamento de Mercadeo y Negocios Internacionales	5	5	0	0	0	0	5	7	0	0	0	0	10	12	0
Departamento de Proesa	0	0	0	0	0	0	0	2	0	0	1	0	0	3	0
Exclusivos Posgrado*	1	4	0	0	0	0	0	47	0	0	3	0	1	54	0
Facultad de Ciencias de la Salud	9	6	5	32	86	435	6	24	24	4	31	40	51	147	504
Departamento de Ciencias Básicas Médicas	6	2	2	4	1	14	3	11	2	3	6	2	16	20	20
Departamento de Ciencias Clínicas Médicas	1	0	0	26	65	133	1	3	7	1	22	27	29	90	167
Departamento de Salud Pública y Medicina Comunitaria	2	1	0	2	0	2	2	7	7	0	1	5	6	9	14
Exclusivos Posgrado*	0	3	3	0	20	286	0	3	8	0	2	6	0	28	303
Facultad de Ciencias Humanas	30	40	0	0	2	0	36	173	2	8	68	0	74	283	2
Departamento de Comunicación en Entornos Digitales	1	0	0	0	0	0	2	4	0	1	4	0	4	8	0
Departamento de Eduteka	0	0	0	0	0	0	3	0	0	0	0	0	3	0	0
Departamento de Estudios Jurídicos	6	1	0	0	0	0	3	21	0	0	7	0	9	29	0
Departamento de Estudios Políticos	6	2	0	0	0	0	1	4	0	0	0	0	7	6	0
Departamento de Estudios Psicológicos	5	1	0	0	0	0	6	9	2	0	4	0	11	14	2
Departamento de Estudios Sociales	6	1	0	0	0	0	4	5	0	0	2	0	10	8	0
Departamento de Humanidades	1	4	0	0	0	0	3	18	0	0	10	0	4	32	0
Departamento de Idiomas	0	0	0	0	0	0	4	25	0	0	7	0	4	32	0
Departamento de Lenguajes y Comunicación	1	2	0	0	0	0	1	12	0	1	3	0	3	17	0
Departamento de Matemáticas y Estadística	0	2	0	0	0	0	3	8	0	0	5	0	3	15	0
Departamento de Música	0	1	0	0	0	0	3	12	0	2	20	0	5	33	0
Departamento de Pedagogía	4	0	0	0	0	0	3	2	0	4	1	0	11	3	0
Exclusivos Posgrado*	0	26	0	0	2	0	0	53	0	0	5	0	0	86	0

“P”: profesores planta, “HC”: profesores hora cátedra y “SIS”: profesores del Sistema Icesi – Fundación Valle del Lili. *Los profesores que dictan únicamente en posgrado no están adscritos a los departamentos académicos, por esta razón, se han dejado en una categoría independiente. Los profesores de posgrado que también dictan cursos en pregrado se han ubicado en su departamento de pregrado correspondiente.**Se incluyen profesores estudiantes de doctorado y candidatos a doctorado.*** Se incluyen profesores con especialización, título de pregrado y tecnológico/bachiller.

4. PROFESORES

4.6 Total de profesores

Cuadro 4.10 Total de profesores según modalidad de contratación, departamento académico y máximo título, segundo período de 2023 – Parte 2

Facultades y departamentos	Nivel de estudios														
	Doctorado**			Esp. Médico-quirúrgica			Maestría			Otros****			Total		
	P	HC	SIS	P	HC	SIS	P	HC	SIS	P	HC	SIS	P	HC	SIS
Facultad de Ingeniería, Diseño y Ciencias Aplicadas	36	28	0	0	0	0	32	85	0	5	38	0	73	151	0
Departamento de Ciencias Biológicas, Bioprocesos y Biotecnología	7	5	0	0	0	0	4	7	0	0	2	0	11	14	0
Departamento de Ciencias Farmacéuticas y Químicas	10	6	0	0	0	0	2	7	0	2	5	0	14	18	0
Departamento de Ciencias Físicas y Exactas	1	4	0	0	0	0	1	6	0	0	0	0	2	10	0
Departamento de Computación y Sistemas Inteligentes	12	3	0	0	0	0	10	12	0	2	13	0	24	28	0
Departamento de Diseño e Innovación	2	3	0	0	0	0	10	13	0	0	9	0	12	25	0
Departamento de Ingeniería Industrial y Sostenibilidad	4	0	0	0	0	0	5	9	0	1	2	0	10	11	0
Exclusivos Posgrado*	0	7	0	0	0	0	0	31	0	0	7	0	0	45	0
Institucional	0	0	0	0	0	0	5	3	0	5	1	0	10	4	0
Departamento de Actividades Culturales	0	0	0	0	0	0	0	2	0	0	1	0	0	3	0
Departamento de Bienestar Universitario	0	0	0	0	0	0	2	0	0	3	0	0	5	0	0
Centro de Desarrollo Profesional	0	0	0	0	0	0	2	1	0	2	0	0	4	1	0
Rectoría	0	0	0	0	0	0	1	0	0	0	0	0	1	0	0
Interdisciplinar	0	8	0	0	0	0	0	6	0	0	1	0	0	15	0
Exclusivos Posgrado*	0	8	0	0	0	0	0	6	0	0	1	0	0	15	0
Total	100	97	5	32	88	435	92	379	26	25	150	40	249	714	506

“P”: profesores planta, “HC”: profesores hora cátedra y “SIS”: profesores del Sistema Icesi – Fundación Valle del Lili. *Los profesores que dictan únicamente en posgrado no están adscritos a los departamentos académicos, por esta razón, se han dejado en una categoría independiente. Los profesores de posgrado que también dictan cursos en pregrado se han ubicado en su departamento de pregrado correspondiente. **Se incluyen profesores estudiantes de doctorado y candidatos a doctorado. *** Se incluyen profesores con especialización, título de pregrado y tecnológico/bachiller.

4. PROFESORES

4.7 Profesores extranjeros

Cuadro 4.11 Participación de profesores extranjeros en programas regulares ofrecidos por la Universidad por nivel de formación. Año 2023

Programas	Nivel de Estudios				Total
	Doctorado	Doctorado en curso*	Maestría**	Otro***	
Facultad de Negocios y Economía	2	0	4	0	6
%	33,3%	0,0%	66,7%	0,0%	100,0%
Facultad de Ciencias de la Salud	1	0	14	0	16
%	6,3%	0,0%	87,5%	0,0%	100,0%
Facultad de Ciencias Humanas	5	0	7	1	13
%	38,5%	0,0%	53,8%	7,7%	100,0%
Total	8	0	25	1	35

Nota : Algunos profesores extranjeros participan en uno o más programas.

*Se incluyen profesores estudiantes de Doctorado y candidatos a Doctorado.

**Se incluyen profesores con título de maestría obtenido y en curso, y especializaciones médico quirúrgicas.

*** Incluye profesiones con tecnólogo, técnico, bachiller o sin título.

Cuadro 4.12 Profesores extranjeros como profesores de planta, segundo período de 2023

	Nivel de Estudios			Total profesores de planta
	Doctorado	Maestría**	Total	
Profesores de planta extranjeros	9	1	10	249
%	3,61%	0,40%	4,02%	

Nota : El cuadro incluye profesores con doble nacionalidad.

4. PROFESORES

4.8 Programas de formación docente

4.8.1 Decanatura de Innovación Educativa y Fortalecimiento del PEI

La Decanatura de Innovación Educativa y Fortalecimiento del Proyecto Educativo Institucional (PEI) fue establecida en el primer semestre de 2023. Esta entidad integra el Centro de Recursos para el Aprendizaje (CREA), el Observatorio de Realidades Educativas (ORE), y el área de Educación Superior, trabajando en estrecha colaboración con diferentes unidades académicas. Su objetivo es liderar la innovación y la transformación de las prácticas educativas, asegurando un enfoque integral y colaborativo en los procesos de enseñanza-aprendizaje.

Área de Aseguramiento de la Calidad de los Aprendizajes

- **Grupos de Aprendizaje para Profesores:** En 2023, se implementaron dos tipos de grupos de aprendizaje, uno enfocado en el diseño micro curricular por procesos de aprendizaje y otro en el uso de Inteligencia Artificial (IA) en la educación. Estas iniciativas formaron a 235 profesores, promoviendo la transformación curricular y la inclusión de metodologías activas e innovadoras en la enseñanza.
- **Asesoría y Acompañamiento en Implementación de AVAC:** El proceso de Aseguramiento y Valoración de Aprendizajes por Competencias (AVAC) se implementó exitosamente en diversos programas académicos, brindando 86 asesorías a programas de pregrado y posgrado.

Ecosistema de Acompañamiento a Estudiantes

Durante 2023, se desarrollaron protocolos de acompañamiento para estudiantes con discapacidad y se llevó a cabo un diagnóstico psicosocial de los estudiantes de primer semestre. Estos esfuerzos incluyeron la creación del grupo "Inclúyete", destinado a apoyar a estudiantes con discapacidad, y el desarrollo de un sistema de alertas tempranas para identificar y atender oportunamente las necesidades estudiantiles.

Desarrollo Docente e Innovación Educativa

- **Estrategia de Formación Docente "Acompañando a Acompañar":** Se reconfiguró el modelo de formación docente, implementando la estrategia "Acompañando a Acompañar" en tres ámbitos clave. Esta estrategia contó con la participación de 141 docentes en la inducción y diplomado, y 26 en "Conexión Docente".
- **Mejoramiento del Proceso de Evaluación por Pares:** La responsabilidad de la asignación de pares académicos fue transferida al Área de Desarrollo Docente. Con un nuevo protocolo de evaluación, se llevaron a cabo 8 observaciones de pares, mejorando la calidad de las evaluaciones y promoviendo un ambiente de colaboración y mejora continua.

4. PROFESORES

4.8 Programas de formación docente

4.13 Profesores que participaron en programas de formación docente

Año	Programas de formación docente	Participantes
2023	Diplomado en creación de experiencias de aprendizaje mediadas por TIC	33
	Diplomado en Docencia Universitaria	34
	Inducción a profesores nuevos	29
	Curso de formación docente en enseñanza de la ética profesional	7
	Diplomado en Docencia Universitaria	37
	Docencia en ambientes virtuales de aprendizaje	14
	Docencia en ambientes virtuales de aprendizaje para cursos no formales	11
	Formación para docentes autores de cursos virtuales	4
	Inducción a profesores nuevos	41
2022	Curso de formación docente en enseñanza de la ética profesional	6
	Diplomado en creación de experiencias de aprendizaje mediadas por TIC	13
	Diplomado en Docencia Universitaria	20
	Docencia en ambientes virtuales de aprendizaje	8
	Formación para docentes autores de cursos virtuales	10
	Inducción a profesores nuevos	34
	Seminario de actualización didáctica	6
	Taller de puesta en escena docente	7
	Curso de formación docente en enseñanza de la ética profesional	4
	Diplomado en Docencia Universitaria	22
	Docencia en ambientes virtuales de aprendizaje	6
	Formación para docentes autores de cursos virtuales	11
	Inducción a profesores nuevos	36
	Taller Profes en YouTube	12
2021	Diplomado en creación de experiencias de aprendizaje mediadas por TIC	16
	Diplomado en Docencia Universitaria	23
	Inducción a profesores nuevos	40
	Taller de narrativas docentes	20
	Diplomado en Docencia Universitaria	17
	Inducción a profesores nuevos	26
	Taller de art thinking	14
2020	Curso virtualización	277
	Diplomado en creación de experiencias de aprendizaje mediadas por TIC	15
	Diplomado en Docencia Universitaria	14
	Inducción a profesores nuevos	27
	Diplomado en Docencia Universitaria	19
	Diseño de cursos disciplinares en inglés	454
	Inducción a profesores nuevos	18