

BOLETÍN N°47

EL MERCADO FINANCIERO EN CIFRAS

SEMANA DEL 26 DE JULIO AL 30 DE JULIO DEL 2021
ISSN 2744-9777 (En Línea)

EDITORIAL

Los invitamos a leer este Boletín, donde informamos sobre el análisis de los principales índices bursátiles, así como la tasa elegida por el Banco de la República, la preocupante situación del peso, y la salida de Messi.

ELABORADO POR:

Yeny E. Rodríguez PhD
Profesora Asociada
Coordinadora SEMINFI Markowitz
Correo: yerodriguez@icesi.edu.co

Juan Francisco Gómez
Líder SEMINFI Markowitz

Natalia Neira
Johan Steven Caicedo Rodríguez
Estudiantes SEMINFI Markowitz

Correo: semillerofinanzasicesi@gmail.com



Universidad Icesi
Calle 18 No. 122-135 (Pance)
Cali - Colombia



Índice

1. Mercado Nacional

| | |
|---|---|
| Indicadores Macroeconómicos..... | 1 |
| Evolución COLCAP..... | 1 |
| Noticias nacionales | 1 |
| • Banco de la República mantiene las tasas de interés en 1,75% | 1 |
| • Peso colombiano, entre las monedas más devaluadas de países emergentes..... | 1 |
| • Analistas estiman mayor crecimiento en el segundo trimestre | 1 |

2. Mercado Internacional

| | |
|---------------|---|
| Américas..... | 2 |
| Europa..... | 2 |
| Asia..... | 2 |


3. Precios del Petróleo.....3

4. Dato de la Semana.....3

Bibliografía.....4

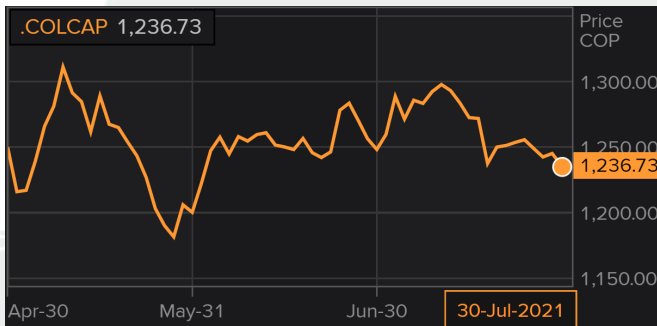
1. Mercado Nacional

Los principales indicadores macroeconómicos del país disponibles para la semana que finalizó el 30 de julio fueron:



- La TRM cerró en \$3.836,95 COP, 185,02 pesos más respecto a la TRM del 30 de julio del año anterior (Banrep, 2021a).
- Al cierre de junio de 2021, el IPC registró una variación de -0,05% en comparación con el mes pasado y una variación anual del 3,63%. Los mayores aportes a la variación anual se explicó principalmente por la variación anual de las divisiones Alimentos y bebidas no alcohólicas y Alojamiento, agua, electricidad, gas y otros combustibles (DANE, 2021).
- Representando la tasa de los CDTs a 90 días, la DTF fue de 1,91% e.a (Banrep, 2021b). El IBR fue de 1,751% e.a (Banrep, 2021c).

EVOLUCIÓN COLCAP



Fuente: Refinitiv (2021)

El pasado 30 de julio, el índice de la Bolsa de Valores de Colombia COLCAP finalizó la jornada con pérdidas, luego de desvalorizarse un 0,73% hasta las 1.236,73 unidades, lastrado por el sector asegurador.

La acción que más se valorizó durante la jornada fue la de Avianca, que subió un 6,08 %, a \$ 259,90, y estuvo seguida por el título de Grupo Bolívar, con el 4,53 %. En cambio, el de Grupo Sura fue el título que más cayó al perder un 3,03 %, a \$ 17.300. De igual manera, Ecopetrol fue la más transada con un volumen de \$ 11.146 millones negociados (Semana, 2021).

NOTICIAS NACIONALES

Banco de la República mantiene las tasas de interés en 1,75 %



Por decimo mes consecutivo el Banco de la República decidió por mayoría que se mantendría la tasa de interés en 1,75%. Sin embargo, la junta coincidió en que paulatinamente se estaría cerrando el espacio para mantener la magnitud de este estímulo, debido principalmente al comportamiento alcista de la inflación y la revisión al alza de los pronósticos de crecimiento (Portafolio, 2021a).

Peso colombiano, entre las monedas más devaluadas de países emergentes



Un informe de Corficolombiana aseguró que el peso colombiano se ubica como la tercera moneda más devaluada entre los países emergentes, superada por la lira turca y el peso argentino. En efecto, la firma aseguró que el peso colombiano ha sobre reaccionado al movimiento global del dólar y se encuentra un 5,2% por encima de los niveles que son consistentes con los registros actuales de DXY (que mide la fortaleza del dólar frente a otras seis monedas referentes como el euro, el yen o la libra) (Portafolio, 2021b).

Analistas estiman mayor crecimiento en el segundo trimestre



De acuerdo con la encuesta de Opinión Financiera elaborada por Fedesarrollo, en julio el pronóstico de crecimiento para 2021 se ubicaría en un rango entre 5,40% y 7,30%, con 6,40% como respuesta promedio. En cuanto a las expectativas sobre el crecimiento del segundo trimestre de 2021, estas se ubicaron en un rango entre 8,50% y 15,80%, con 12,50% como respuesta mediana (Portafolio, 2021c).

Asimismo, los analistas consideran que la inflación se ubicará en 3,70%. Por último, las expectativas de inflación para el cierre de 2021 se ubicaron en 3,81% (Portafolio, 2021c).

2. Mercado Internacional

| Name | 2 Days | Last | Net Chng | % Chng |
|------------------|-----------------------------|------------|-----------|---------|
| Americas | | | | |
| S&P 500 | | 4,411.79 | 44.31 | 1.01 % |
| DJI | Access to [DJI] is denied. | | | |
| Nasdaq Composite | | 14,836.99 | 152.39 | 1.04 % |
| NASDAQ 100 | | 15,111.79 | 171.63 | 1.15 % |
| S&P/TSX | | 20,188.43 | 90.91 | 0.45 % |
| BOVESPA | | 125,052.78 | -1,093.88 | -0.87 % |
| MXSE IPC | | 50,268.45 | 27.94 | 0.06 % |
| Europe | | | | |
| STXE 600 | | 461.51 | 4.98 | 1.09 % |
| FTSE 100 | | 7,027.58 | 59.28 | 0.85 % |
| DAX | | 15,669.29 | 154.75 | 1.00 % |
| CAC 40 | | 6,568.82 | 87.23 | 1.35 % |
| FTSE MIB | | 25,124.91 | 319.70 | 1.29 % |
| SMI | | 12,130.83 | 153.83 | 1.28 % |
| AEX | | 749.42 | 10.39 | 1.41 % |
| IBEX | | 8,717.20 | 95.40 | 1.11 % |
| Asia | | | | |
| NIKKEI 225 | Access to [N225] is denied. | | | |
| S&P/ASX 200 | | 7,394.40 | 8.00 | 0.11 % |
| HANG SENG | | 27,321.98 | -401.86 | -1.45 % |

Fuente: Refinitiv (2021)

AMÉRICAS

Wall Street cerró la semana el viernes 30 julio con caídas en sus principales índices, esto fue debido a la noticia decepcionante del informe de ganancias trimestral de Amazon.co. Los índices terminaron su jornada de la siguiente manera: Dow Jones Industrial cayó en un 0,20%, el S&P apertura en 35.013,26 y se contrajo en 0,54%, por último el Nasdaq Composite cayó en 1,10% empezando su apertura en 14.615,815 (Reuters,2021a).

El TSX de la Bolsa de Valores de Toronto cayó 54.11 puntos llegando a 20,257,67. Esta tendencia negativa fue principalmente influida por las caídas en las acciones de los sectores energéticos y mineros, por otro lado Restaurants Brands International inc. subió en 3,9% (Reuters, 2021b).

El índice Bovespa concluyó la jornada del viernes 30 de julio en negativo con una caída histórica del 3,08%. Los sectores que cayeron junto al índice fueron: materiales básicos, bienes raíces, y consumo (Investing,2021a).

La Bolsa de México cerró con descensos esta semana, el índice S&P/BMV IPC cayó en 1,35%. Los sectores que impulsaron esta tendencia negativa fueron: materiales, salud y servicios financieros. El grupo Carso, S.A.B de C.V. fue una excepción a esta tendencia con un alza de 1,68% (Investing,2021b).

EUROPA

Las acciones europeas cayeron desde sus máximos históricos de la semana pasada, debido a las preocupaciones de la rápida expansión de la variante Delta pueda afectar a los mercados, por otro lado, China ha impuesto unas acciones regulatorias con Europa. El índice STOXX 600 cayó en 0,5% (Reuters, 2021c).

En la Bolsa de Londres, el índice inglés FTSE 100, finalizó la jornada del viernes retrocediendo 46,12 puntos, hasta los 7.032,30 puntos. Fue una semana dirigida con una tendencia negativa debido a las presentaciones de reportes de ganancias trimestrales de empresas como NatWest y el conglomerado de aerolíneas IAG fueron menores a las expectativas del mercado (Investing, 2021c).

El índice alemán DAX avanza este jueves 29 de julio un 0,45%, este avance estuvo apoyado en los sectores de tecnología, farmacéuticas, seguros y salud. El más valorado de la sesión fue Deutsche Bank con una subida de 3,23% (Investing, 2021d)

En la Bolsa de París, el índice CAC 40 cerró la sesión del viernes 30 de julio con una caída del 0,32%, mientras el SBF 120 cedió un 0,25%. La baja fue impulsada por los sectores alimenticios, farmacéuticos, gas y agua y finanzas generales. Carrefour S.A. cayó 3,81% liderando la caída del índice junto a Renault S.A (Investing, 2021e).

El índice español IBEX 35 finalizó el viernes una jornada negativa con una caída de 1,65%. Es explicado gracias a la rápida expansión de contagios de la variable Delta en el país, perjudicando a sectores como el turismo (Investing, 2021f).

ASIA

El jueves 29 de Abril las bolsas asiáticas repuntaban después del anuncio de Biden diciendo que la Fed no retirará el apoyo a la emergencia de economías asiáticas, pero estos sufrieron retrocesos esta semana debido a los rebotes de la variable de delta en algunos países (Investing,2021g).

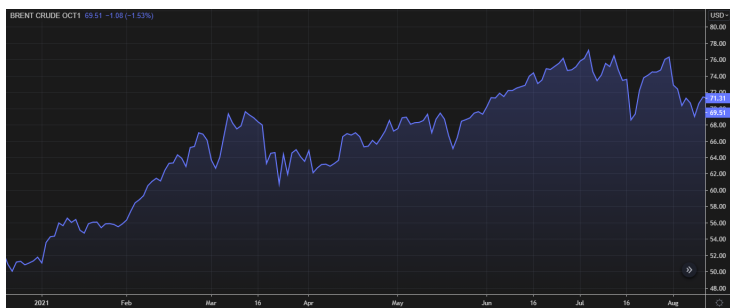
El índice Hang Seng (Hong Kong) tuvo una sesión negativa este viernes con notables descensos del 1,35%. Esta tendencia negativa se puede explicar ante la incertidumbre que viven los inversores por la campaña reguladora de Pekín y la rápida propagación de la variante delta del coronavirus que se han extendido en el país (Investing,2021h).

El índice japonés Nikkei cerró la jornada del viernes con una caída de 1,8%. Mientras que Japón tiene un nuevo récord de contagios por covid-19. Las pérdidas fueron lideradas por los sectores de farmacéutica, información, comunicaciones y crédito (Investing,2021i).

En la bolsa de valores de Sídney, el jueves 29 de abril el índice australiano S&P/AS 200 avanzaba un 0,24%, ya que los precios del petróleo se habían fortalecido impulsando el precio los valores energéticos (Investing,2021g).

3. Precios del Petróleo

En la gráfica se presenta la evolución del precio petróleo de los seis últimos meses:



Fuente: Refinitiv (2021)

El mercado del petróleo estaba ligeramente bajista el viernes por la mañana después de que Brent recuperara el valor de \$ 75 / barril de petróleo después de alrededor de dos semanas. Si bien la OPEP + se ha comprometido a aumentar la oferta en 2 millones de bpd hasta finales de 2021, aún se espera que el crecimiento de la demanda supere la oferta, lo que mantendrá el mercado en déficit. Sin embargo, el comportamiento de las diferentes variantes de COVID-19 es difícil de predecir, mientras que algunas personas siguen siendo reacias a vacunarse contra el virus. El contrato de futuros de Brent del primer mes rondaba los \$ 73,75 / barril de petróleo. El contrato de futuros del WTI del primer mes cerró en \$ 73,32 / barril de petróleo (Reuters, 2021c).

Los datos de inventario de productos en la región ARA mostraron una imagen mixta la semana pasada, según datos de Insights Global. En la semana hasta el 28 de julio, las existencias totales de productos aumentaron en 118.000 toneladas semanales. Los inventarios de fuel oil aumentaron en 47.000 tm. Sin embargo, las existencias de gasóleo cayeron 17.000 tm y las de gasolina bajaron 76.000 tm. Por el contrario, las existencias de nafta aumentaron 134.000 tm debido a algunos problemas en los oleoductos que llevaron al aumento (Reuters, 2021c).

4. Sin Messi

Después de 17 años aproximadamente Lionel Andrés Messi, se retira del FC Barcelona, una vez se terminó el contrato con el club a finales de la temporada 2020-2021 el argentino partió hacia París.

La importancia de la noticia no recae en la salida del máximo ídolo del club catalán, sino que el club de deportivo más rico del mundo no pudo pagar el salario de \$160 millones de dólares del astro argentino. Lo anterior es sumamente preocupante, dado que el equipo Azulgrana no es el club más adinerado del fútbol sino de todos los deportes a nivel mundial. Bueno, exclusivamente referente a ingresos, ya que en el 2018 se convirtieron en el primer club deportivo en generar ingresos por más \$1 billón de dólares en ingresos anuales.

Sin embargo, los salarios astronómicos de las figuras pertenecientes a la organización equivalen al 110% de los ingresos, esto se ha atribuido a que el modelo de propiedad del equipo se basa 100% en los fanáticos.

¿Qué cree usted que pasará con el FC Barcelona ya que no cuenta con su estrella y se enfrenta a dicho problema salarial?

Bibliografía

- Banrep (2021a). Tasa Representativa del Mercado (TRM - Peso por dólar). Consultado el 30 de julio de 2021.
- Banrep (2021b). Tasas de captación semanales - DTF, CDT y TCC. Consultado el 30 de julio de 2021.
- Banrep (2021c). Indicador bancario de referencia (IBR). Consultado el 30 de julio de 2021.
- DANE (2021). Índice de Precios al Consumidor (IPC). Consultado el 30 de julio de 2021.
- Investing (2021a). Los índices de Brasil cierran a la baja; el Bovespa cae un 3,08%. Consultado el 30 de julio del 2021.
- Investing (2021b). Los índices de México cierran a la baja; el S&P/BMV IPC cae un 1,35%. Consultado el 30 de julio del 2021.
- Reuters (2021c). Las acciones europeas caen, pero registran ganancias por sexto mes consecutivo . Consultado el 30 de julio del 2021.
- Investing (2021c). La Bolsa de Londres cae un 0,65 % en una jornada de resultados empresariales. Consultado el 30 de julio del 2021.
- Investing (2021d). Los índices de Alemania cierran al alza; el DAX avanza un 0,45%. Consultado el 30 de julio del 2021.
- Investing (2021e). Los índices de Francia cierran a la baja; el CAC 40 cae un 0,32%. Consultado el 30 de julio del 2021.
- Investing (2021f). El Ibex baja un 1,65 % en julio y suma dos meses consecutivos a la baja. Consultado el 30 de julio del 2021.
- Investing (2021g). MERCADOS GLOBALES: Las bolsas asiáticas extienden ganancias gracias al apoyo de la Fed y a los estímulos de Biden. Consultado el 30 de julio del 2021.
- Investing (2021h). El Nikkei cae con fuerza ante los contagios récord en Japón y cede un 1,8 %. Consultado el 30 de julio del 2021.
- Investing (2021i). Preapertura: Futuros EEUU bajan; 2T de Amazon incumple estimaciones. Consultado el 30 de julio del 2021.
- Reuters (2021a). Wall Street cae con Amazon; S&P 500 publica ganancias durante el mes. Consultado el 30 de julio del 2021.
- Reuters (2021b). LAS ACCIONES DE CANADÁ-TSX bajan a medida que pesan las acciones vinculadas a los productos básicos. Consultado el 30 de julio del 2021.
- Reuters (2021c). Report Oil Market. Consultado 30 de julio de 2021.
- Portafolio (2021a). Banco de la República mantiene las tasas de interés en 1,75 %. Consultado el 30 de julio de 2021.
- Portafolio (2021b). Peso colombiano, tercer moneda más devaluada entre países emergentes. Consultado el 30 de julio de 2021.
- Portafolio (2021c). Analistas estiman mayor crecimiento en el segundo trimestre. Consultado el 30 de julio de 2021.
- Semana (2021). Índice MSCI COLCAP de la Bolsa de Colombia cerró este viernes a la baja. Consultado el 31 de julio de 2021.



Visítanos en:

<https://www.icesi.edu.co/facultad-ciencias-administrativas-economicas/escuela-de-economia-y-finanzas#investigacion>



SEMINFI Markowitz