



Capítulo 3

Formación Universitaria de Posgrado

Cuadro 3.1 Oferta de programas de posgrado al segundo semestre de 2016 – Parte I

Programa*	Aprobación	Entidad que lo aprueba	Fecha	Registro SNIES	
Facultad de Ciencias Administrativas y Económicas					
Doctorado	Doctorado en Economía de los Negocios	Resolución No. 00720	MEN	20/01/2016	105255
Maestrías	MBA Global con doble titulación	Acuerdo No.089	ICFES	12/04/1993	2004
	MBA Icesi	Acuerdo No.089	ICFES	12/04/1993	2004
	Maestría en Finanzas	Resolución No.1443	MEN	06/04/2006	105709
	Maestría en Economía	Resolución No. 3852	MEN	25/06/2008	53761
	Maestría en Mercadeo	Resolución No. 7201	MEN	24/10/2008	54118
	Maestría en Gerencia de Organizaciones de Salud	Resolución No. 13050	MEN	13/08/2014	103607
	Maestría en Administración (Ibague-Tolima)**	Resolución No. 2871	MEN	06/03/2015	104271
	Maestría en Finanzas Cuantitativas	Resolución No. 8327	MEN	09/06/2015	104620
	Maestría en Ciencias Administrativas	Resolución No. 9746	MEN	06/07/2015	104666
	Maestría en Contabilidad y Tributación**	Resolución No. 13289	MEN	30/06/2016	105684
Facultad de Ingeniería					
Maestrías	Maestría en Gestión de Informática y Telecomunicaciones	Resolución No. 2496	MEN	30/04/2008	53653
	Maestría en Ingeniería Industrial	Resolución No. 9793	MEN	23/12/2008	54321
	Maestría en Informática y Telecomunicaciones	Resolución No.10702	MEN	22/11/2011	101549
	Maestría en Gerencia de Proyectos	Resolución No.20249	MEN	26/10/2016	105984
	Maestría en Gestión de la Innovación	Resolución No. 14153	MEN	02/09/2014	103665
Especializaciones	Calidad para la Competitividad	Acta No.53	Junta Directiva Icesi	05/04/2001	19936
	Gerencia del Medio Ambiente	Resolución No. 4725	MEN	15/04/2015	4526
Facultad de Derecho y Ciencias Sociales					
Maestrías	Maestría en Derecho	Resolución No.10411	MEN	26/11/2010	90919
	Maestría en Gobierno	Resolución No. 13140	MEN	16/10/2012	102057
	Maestría en Intervención Psicosocial	Resolución No. 15244	MEN	23/11/2012	102072
	Maestría en Periodismo	Resolución No. 7947	MEN	18/06/2013	102592
	Maestría en Estudios Sociales y Políticos	Resolución No. 4423	MEN	08/04/2015	104345
	Maestría en Gerencia para la Innovación Social	Resolución No. 13055	MEN	13/08/2014	103609
Especializaciones	Derecho Comercial	Acta No.6	Consejo Superior	12/08/1986	1993
	Derecho Comercial (Popayán-Cauca)**	Resolución No. 08431	MEN	28/04/2016	105523
	Derecho Laboral y de la Seguridad Social	Resolución No.8545	MEN	27/09/2010	90841
	Legislación Laboral y de la Seguridad Social	Resolución No.8518	MEN	27/09/2010	90845
	Legislación Laboral y de la Seguridad Social (Ibague-Tolima)**	Resolución No. 8873	MEN	19/06/2015	104651
	Legislación Tributaria**	Resolución No. 14267	MEN	07/09/2015	104919
	Derecho Público	Resolución No. 8662	MEN	04/06/2014	103348
	Derecho Empresarial	Resolución No. 8660	MEN	04/06/2014	103347
	Derecho Procesal	Resolución No. 8659	MEN	04/06/2014	103346
	Derecho Penal**	Resolución No. 8656	MEN	04/06/2014	103349
	Derecho Judicial**	Resolución No. 8661	MEN	04/06/2014	103351
Derecho Tributario**	Resolución No. 14268	MEN	07/09/2015	104920	
Derecho**	Resolución No. 20486	MEN	17/12/2015	105158	

* El cuadro presenta los programas de posgrado que se encuentran activos y los que se encuentran aprobados aunque aún no tengan estudiantes matriculados. **El programa ha iniciado labores administrativas y contará con matriculados en próximos períodos



Cuadro 3.1 Oferta de programas de posgrado al segundo semestre de 2016 – Parte 2

Programa*		Aprobación	Entidad que lo aprueba	Fecha
Facultad de Ciencias Naturales				
Maestrías	Maestría en Biotecnología	Resolución No. 13079	MEN	13/08/2014
	Maestría en Formulación de Productos Químicos y Derivados	Resolución No. 14155	MEN	02/09/2014
	Maestría en Ciencias Biotecnología (Modalidad investigación)	Resolución No. 13072	MEN	13/08/2014
Facultad de Ciencias de la Salud				
Especializaciones	Dermatología	Resolución No.477	MEN	31/01/2011
	Pediatría	Resolución No.476	MEN	31/01/2011
	Reumatología	Resolución No.478	MEN	31/01/2011
	Medicina Interna	Resolución No. 726	MEN	08/02/2011
	Hematología y Oncología	Resolución No. 1718	MEN	04/03/2011
	Ginecología y Obstetricia	Resolución No. 1719	MEN	04/03/2011
	Cardiología Pedriátrica	Resolución No. 4624	MEN	07/05/2012
	Radiología e Imágenes Diagnósticas	Resolución No. 4626	MEN	07/05/2012
	Cirugía de Trasplante de Órganos Abdominales	Resolución No. 4623	MEN	07/05/2012
	Artroscopia	Resolución No. 5454	MEN	18/05/2012
	Nefrología**	Resolución No. 8687	MEN	04/06/2014
	Cardiología	Resolución No. 8671	MEN	04/06/2014
	Psiquiatría	Resolución No. 8672	MEN	04/06/2014
	Psiquiatría de Enlace**	Resolución No. 9447	MEN	19/06/2014
	Alergología	Resolución No. 14311	MEN	07/09/2015
	Cirugía de Cabeza y Cuello	Resolución No. 14310	MEN	07/09/2015
	Medicina de Emergencias	Resolución No. 14307	MEN	28/09/2015
Dirección Académica - Escuela de Ciencias de la Educación				
Maestrías	Maestría en Educación	Resolución No. 4625	MEN	07/05/2012
	Maestría en Enseñanza de Inglés como Lengua Extranjera	Resolución No. 5934	MEN	20/05/2013
Centro de Desarrollo Profesional - CDEE				
Maestrías	Maestría en Creación de Empresas**	Resolución No. 09848	MEN	18/05/2016

*El cuadro presenta los programas de posgrado que se encuentran activos y los que se encuentran aprobados aunque aún no tengan estudiantes matriculados.

**El programa ha iniciado labores administrativas y contará con matriculados en próximos períodos

3. Formación Universitaria de Posgrado

3.2 Población estudiantil

3.2.1 Admitidos

Cuadro 3.2A Admitidos y matriculados nuevos por período académico, primeros períodos

Programa académico	2014-I			2015-I			2016-I		
	Ins	Adm	Mat	Ins	Adm	Mat	Ins	Adm	Mat
Facultad de Ciencias Administrativas y Económicas	83	58	48	104	79	63	75	64	52
Doctorado en Economía de los Negocios									
Maestría en Administración Icesi	72	53	43	93	73	57	68	58	46
Maestría en Economía *	8	5	5	11	6	6	7	6	6
Maestría en Finanzas Cuantitativas*									
Maestría en Ciencias Administrativas*									
Especialización en Gerencia Tributaria	3	0	0	0	0	0	0	0	0
Facultad de Ingeniería	46	39	30	69	38	34	81	70	54
Maestría en Gestión de Informática y Telecomunicaciones	16	16	12	16	16	14	13	13	10
Maestría en Ingeniería Industrial	9	8	4	11	7	7	7	6	5
Maestría en Informática y Telecomunicaciones*	8	6	6	6	5	5	13	11	10
Maestría en Gestión de la Innovación	0	0	0	25	1	0	34	27	23
Especialización en Gerencia del Medio Ambiente	3	0	0	0	0	0	7	6	6
Especialización en Calidad para la Competitividad	10	9	8	11	9	8	7	7	0
Facultad de Derecho y Ciencias Sociales	22	17	11	53	38	28	114	69	56
Maestría en Derecho	15	11	8	14	8	4	52	34	26
Maestría en Gobierno	7	6	3	13	8	6	6	5	4
Maestría en Periodismo	0	0	0	0	0	0	12	8	6
Maestría en Intervención Psicosocial	0	0	0	0	0	0	4	0	0
Maestría en Gerencia para la Innovación Social	0	0	0	26	22	18	27	20	18
Maestría en Estudios Sociales y Políticos*	-	-	-	-	-	-	2	2	2
Especialización en Legislación Laboral y de la Seguridad Social	0	0	0	0	0	0	11	0	0
Facultad de Ciencias de la Salud	31	3	2	8	2	1	7	2	2
Especialización en Dermatología	25	1	0	0	0	0	0	0	0
Especialización en Artroscopia	3	1	1	4	1	0	5	1	1
Especialización en Cardiología Pediátrica	3	1	1	0	0	0	0	0	0
Especialización en Cardiología	0	0	0	2	1	1	2	1	1
Especialización en Nefrología	0	0	0	2	0	0	0	0	0
Facultad de Ciencias Naturales	0	0	0	26	24	12	19	14	13
Maestría en Biotecnología	0	0	0	11	10	0	0	0	0
Maestría en Formulación de Productos Químicos y Derivados	0	0	0	15	14	12	13	11	10
Maestría en Ciencias - Biotecnología	-	-	-	0	0	0	6	3	3
Dirección Académica - Escuela de Ciencias de la Educación	31	25	19	38	31	27	117	99	91
Maestría en Educación	23	18	17	23	16	14	114	96	88
Maestría en Enseñanza de Inglés como Lengua Extranjera	8	7	2	15	15	13	3	3	3
Total Universidad	213	142	110	298	212	165	413	318	268

Nota:

*Maestrías en investigación

3. Formación Universitaria de Posgrado

3.2 Población estudiantil

3.2.1 Admitidos

Cuadro 3.2B Admitidos y matriculados nuevos por período académico, segundos períodos – Parte I

Programa académico	2014-2			2015-2			2016-2		
	Ins	Adm	Mat	Ins	Adm	Mat	Ins	Adm	Mat
Facultad de Ciencias Administrativas y Económicas	225	178	150	234	184	145	182	152	145
Doctorado en Economía de los Negocios	-	-	-	-	-	-	8	7	7
Maestría en Administración Global de doble titulación con Tulane University	43	39	35	55	50	38	31	29	29
Maestría en Administración Icesi	109	89	73	88	72	61	71	59	55
Maestría en Mercadeo	47	34	30	36	23	19	29	24	24
Maestría en Economía *	5	4	4	10	4	2	6	6	5
Maestría en Finanzas	19	12	8	23	16	11	19	17	15
Maestría en Finanzas Cuantitativas*									
Maestría en Ciencias Administrativas*									
Maestría en Gerencia de Organizaciones de Salud	0	0	0	22	19	14	18	10	10
Especialización en Gerencia Tributaria	2	0	0	0	0	0	0	0	0
Facultad de Ingeniería	54	44	37	41	37	32	64	53	49
Maestría en Gestión de Informática y Telecomunicaciones	18	15	12	13	11	8	16	14	13
Maestría en Ingeniería Industrial	18	15	13	16	14	13	7	7	5
Maestría en Gestión de la Innovación	0	0	0	0	0	0	20	16	16
Especialización en Gerencia del Medio Ambiente	4	0	0	0	0	0	4	0	0
Especialización en Calidad para la Competitividad	14	14	12	12	12	11	17	16	15
Facultad de Derecho y Ciencias Sociales	122	84	85	191	148	115	238	171	123
Maestría en Derecho	32	24	22	53	38	33	40	32	31
Maestría en Gobierno	17	11	9	8	6	3	79	46	44
Maestría en Periodismo	18	17	15	6	0	0	0	0	0
Maestría en Intervención Psicosocial	24	8	17	29	20	12	15	11	9
Maestría en Gerencia para la Innovación Social	0	0	0	33	30	21	24	20	18
Maestría en Estudios Sociales y Políticos*	-	-	-	10	10	10	16	14	7
Especialización en Derecho Comercial	2	0	0	0	0	0	12	7	2
Especialización en Derecho Procesal	0	0	0	10	10	10	5	4	1
Especialización en Derecho Público	0	0	0	15	12	12	12	12	0
Especialización en Derecho Empresarial	0	0	0	4	3	3	4	3	1
Especialización en Derecho Judicial	0	0	0	0	0	0	2	2	0
Especialización en Derecho Penal	0	0	0	0	0	0	1	0	0
Especialización en Derecho Laboral y de la Seguridad Social	12	8	8	13	12	7	11	10	1
Especialización en Legislación Laboral y de la Seguridad Social	17	16	14	10	7	4	17	10	9

Nota:

*Maestrías en investigación



3. Formación Universitaria de Posgrado

3.2 Población estudiantil

3.2.1 Admitidos

Cuadro 3.2B Admitidos y matriculados nuevos por período académico, segundos períodos – Parte 2

Programa académico	2014-2			2015-2			2016-2		
	Ins	Adm	Mat	Ins	Adm	Mat	Ins	Adm	Mat
Facultad de Ciencias de la Salud	241	25	25	314	29	26	415	37	31
Especialización en Dermatología	0	0	0	26	1	1	39	1	1
Especialización en Hematología y Oncología	3	2	2	3	2	2	8	2	2
Especialización en Medicina Interna	113	10	10	118	10	10	150	11	10
Especialización en Pediatría	48	4	4	67	6	6	67	8	5
Especialización en Reumatología	4	2	2	0	0	0	1	1	1
Especialización en Artroscopia	2	1	1	0	0	0	1	1	1
Especialización en Cardiología Pediátrica	4	2	2	6	1	1	7	1	1
Especialización en Psiquiatría	0	0	0	5	2	0	0	0	0
Especialización en Ginecología y Obstetricia	0	0	0	20	2	2	19	2	2
Especialización en Cirugía de Trasplantes de Órganos Abdominales	4	1	1	5	2	2	9	2	2
Especialización en Radiología e Imágenes Diagnósticas	63	3	3	64	3	2	84	3	2
Especialización en Alergología	-	-	-	0	0	0	4	1	1
Especialización en Cirugía de Cabeza y Cuello	-	-	-	0	0	0	16	1	1
Especialización en Medicina de Emergencias	-	-	-	0	0	0	10	3	2
Facultad de Ciencias Naturales	0	0	0	10	10	10	4	4	4
Maestría en Biotecnología	0	0	0	10	10	10	4	4	4
Dirección Académica - Escuela de Ciencias de la Educación	41	29	24	173	146	127	232	191	178
Maestría en Educación	33	26	23	161	135	118	218	177	169
Maestría en Enseñanza de Inglés como Lengua Extranjera	8	3	1	12	11	9	14	14	9
Total Universidad	683	360	321	963	554	455	1135	608	530

Cuadro 3.3A Matriculados por facultad y por programa, primeros períodos – Parte I

Programas de posgrado	2014-I	2015-I	2016-I
Facultad de Ciencias Administrativas y Económicas	371	390	426
MBA Global de doble titulación con Tulane University	67	70	76
Especialización en Administración			
Especialización en Finanzas			
Especialización en Gestión de la Salud			
Especialización en Gerencia de Negocios Internacionales			
Especialización en Gestión Humana en las Organizaciones			
Especialización en Auditoría en Salud			
Especialización en Mercados			
Especialización en Gerencia Tributaria			
Maestría en Finanzas	40	25	25
MBA Icesi	220	238	244
Maestría en Economía*	11	15	15
Maestría en Mercadeo	33	42	52
Maestría en Gerencia de Organizaciones de Salud			14
Facultad de Ingeniería	128	155	180
Especialización en Gerencia de Logística			
Especialización en Gerencia de Producción			
Especialización en Gerencia del Medio Ambiente			7
Especialización en Redes y Comunicaciones			
Especialización en Gerencia de Informática Organizacional			
Especialización de Negocios en Internet			
Especialización Negocios en Internet en Convenio con la Universidad de la Sabana			
Especialización en Calidad para la Competitividad	8	20	12
Maestría en Gestión de Informática y Telecomunicaciones	62	58	49
Maestría en Ingeniería Industrial	48	37	47
Maestría en Informática y Telecomunicaciones*	10	15	16
Maestría en Gestión de la Innovación		25	49

Nota:

*Maestrías de investigación

Cuadro 3.3A Matriculados por facultad y por programa, primeros periodos Parte – 2

Programas de posgrado	2014-I	2015-I	2016-I
Facultad de Derecho y Ciencias Sociales	131	202	269
Maestría en Derecho	62	57	79
Maestría en Gobierno	47	62	27
Maestría en Intervención Psicosocial	14	30	30
Maestría en Periodismo		16	24
Maestría en Enseñanza de Inglés como Lengua Extranjera			
Maestría en Gerencia para la Innovación Social		18	57
Maestría en Estudios Sociales y Políticos*			12
Especialización en Derecho Comercial			
Especialización en Derecho Laboral y de la Seguridad Social	0	7	11
Especialización en Legislación Laboral y de la Seguridad Social	8	12	4
Especialización en Derecho Público			12
Especialización en Derecho Empresarial			3
Especialización en Derecho Procesal			10
Facultad de Ciencias de la Salud	49	61	73
Especialización en Dermatología	2	2	2
Especialización en Hematología y Oncología	5	5	5
Especialización en Medicina Interna	17	22	26
Especialización en Pediatría	12	12	14
Especialización en Reumatología	1	3	2
Especialización en Artroscopia	2	2	1
Especialización en Cardiología		1	2
Especialización en Cardiología Pediátrica	3	3	3
Especialización en Ginecología y Obstetricia			2
Especialización en Cirugía de Trasplante de Órganos Abdominales	2	3	3
Especialización en Radiología e Imágenes Diagnósticas	5	8	11
Especialización en Psiquiatría			2
Especialización en Alergología			
Especialización en Medicina de Emergencias			
Especialización en Cirugía de Cabeza y Cuello			
Facultad de Ciencias Naturales		12	32
Maestría en Formulación de Productos Químicos y Derivados		12	21
Maestría en Biotecnología			4
Maestría en Ciencias - Biotecnología			7
Dirección Académica - Escuela de Ciencias de la Educación	99	105	236
Maestría en Educación	85	77	213
Maestría en Enseñanza de Inglés como Lengua Extranjera	14	28	23
Centro de Desarrollo Profesional - CDEE			
Maestría en Creación de Empresas			
Total	778	925	1.216

Nota:

*Maestrías de investigación

3.2.2 Total de matriculados

Cuadro 3.3B Matriculados por facultad y por programa, segundos períodos – Parte I

Programas de posgrado		2014-2	2015-2	2016-2
Facultad de Ciencias Administrativas y Económicas		427	417	422
Doctorado en Economía de los Negocios	Maestría en Economía*			2
	Maestría en Ciencias Administrativas*			4
	Maestría en Finanzas Cuantitativas*			1
MBA Global de doble titulación con Tulane University		74	79	74
Especialización en Administración				
Especialización en Finanzas				
Especialización en Gestión de la Salud				
Especialización en Gerencia de Negocios Internacionales				
Especialización en Gestión Humana en las Organizaciones				
Especialización en Auditoría en Salud				
Especialización en Mercados				
Especialización en Gerencia Tributaria				
Maestría en Finanzas		33	24	33
MBA Icesi		256	238	218
Maestría en Economía*		13	11	13
Maestría en Mercadeo		51	50	52
Maestría en Gerencia de Organizaciones de Salud			15	25
Facultad de Ingeniería		130	141	166
Especialización en Gerencia de Logística				
Especialización en Gerencia de Producción				
Especialización en Gerencia del Medio Ambiente				7
Especialización en Redes y Comunicaciones				
Especialización en Gerencia de Informática Organizacional				
Especialización de Negocios en Internet				
Especialización Negocios en Internet en Convenio con la Universidad				
Especialización en Calidad para la Competitividad		18	19	15
Maestría en Gestión de Informática y Telecomunicaciones		61	43	56
Maestría en Ingeniería Industrial		41	41	34
Maestría en Informática y Telecomunicaciones*		10	13	15
Maestría en Gestión de la Innovación			25	39

Nota: 1) *Maestrías de investigación

2) El Doctorado se divide en: la etapa de desarrollo de las maestrías en investigación (pertenecientes a la Facultad de Ciencias Administrativas y Económicas) durante los dos primeros años, y en la etapa de investigación del doctorado en los siguientes dos años y medio; por tal razón, en la tabla se muestran los matriculados en las maestrías de investigación que continuarían con el doctorado, y los matriculados exclusivamente en las maestrías de investigación de la misma Facultad, como es el caso de la Maestría en Economía.

3. Formación Universitaria de Posgrado

3.2.2 Total de matriculados

Cuadro 3.3B Matriculados por facultad y por programa, segundos períodos – Parte 2

Programas de posgrado	2014-2	2015-2	2016-2
Facultad de Derecho y Ciencias Sociales	179	188	308
Maestría en Derecho	56	58	103
Maestría en Gobierno	55	24	60
Maestría en Intervención Psicosocial	31	30	25
Maestría en Periodismo	14	15	9
Maestría en Enseñanza de Inglés como Lengua Extranjera			
Maestría en Gerencia para la Innovación Social		39	73
Maestría en Estudios Sociales y Políticos*		10	18
Especialización en Derecho Comercial			2
Especialización en Derecho Laboral y de la Seguridad Social	8	7	7
Especialización en Legislación Laboral y de la Seguridad Social	15	4	9
Especialización en Derecho Público		1	0
Especialización en Derecho Empresarial			1
Especialización en Derecho Procesal			1
Facultad de Ciencias de la Salud	54	66	85
Especialización en Dermatología	2	2	3
Especialización en Hematología y Oncología	3	5	6
Especialización en Medicina Interna	23	26	30
Especialización en Pediatría	12	14	15
Especialización en Reumatología	1	2	1
Especialización en Artroscopia	2	0	2
Especialización en Cardiología		0	2
Especialización en Cardiología Pediátrica	1	3	2
Especialización en Ginecología y Obstetricia		2	4
Especialización en Cirugía de Trasplante de Órganos Abdominales	2	3	3
Especialización en Radiología e Imágenes Diagnósticas	8	9	11
Especialización en Psiquiatría			2
Especialización en Alergología			1
Especialización en Medicina de Emergencias			2
Especialización en Cirugía de Cabeza y Cuello			1
Facultad de Ciencias Naturales		21	38
Maestría en Formulación de Productos Químicos y Derivados		11	22
Maestría en Biotecnología		10	10
Maestría en Ciencias - Biotecnología			6
Dirección Académica - Escuela de Ciencias de la Educación	100	196	416
Maestría en Educación	86	170	386
Maestría en Enseñanza de Inglés como Lengua Extranjera	14	26	30
Centro de Desarrollo Profesional - CDEE			
Maestría en Creación de Empresas			
Total	890	1.029	1.435

Nota:

*Maestrías de investigación



Gráfico 3.1 Distribución de la población de posgrado por facultad

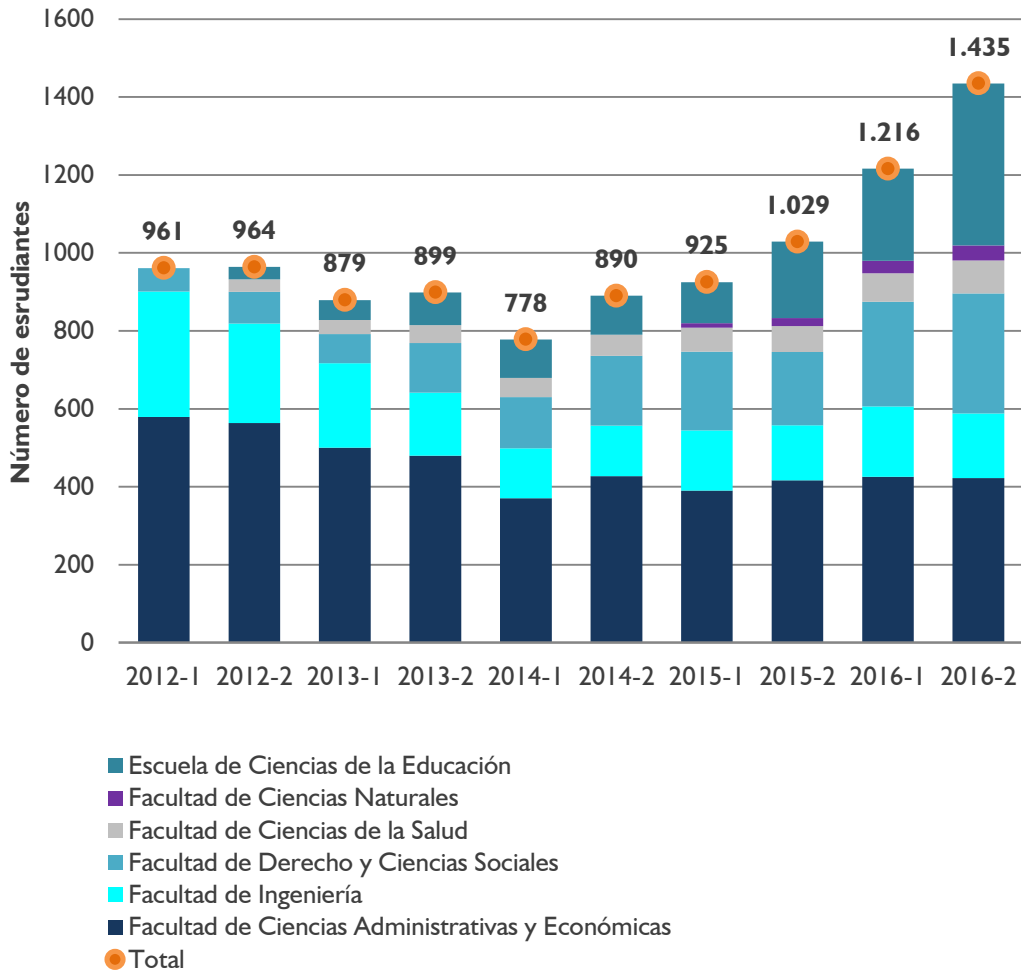
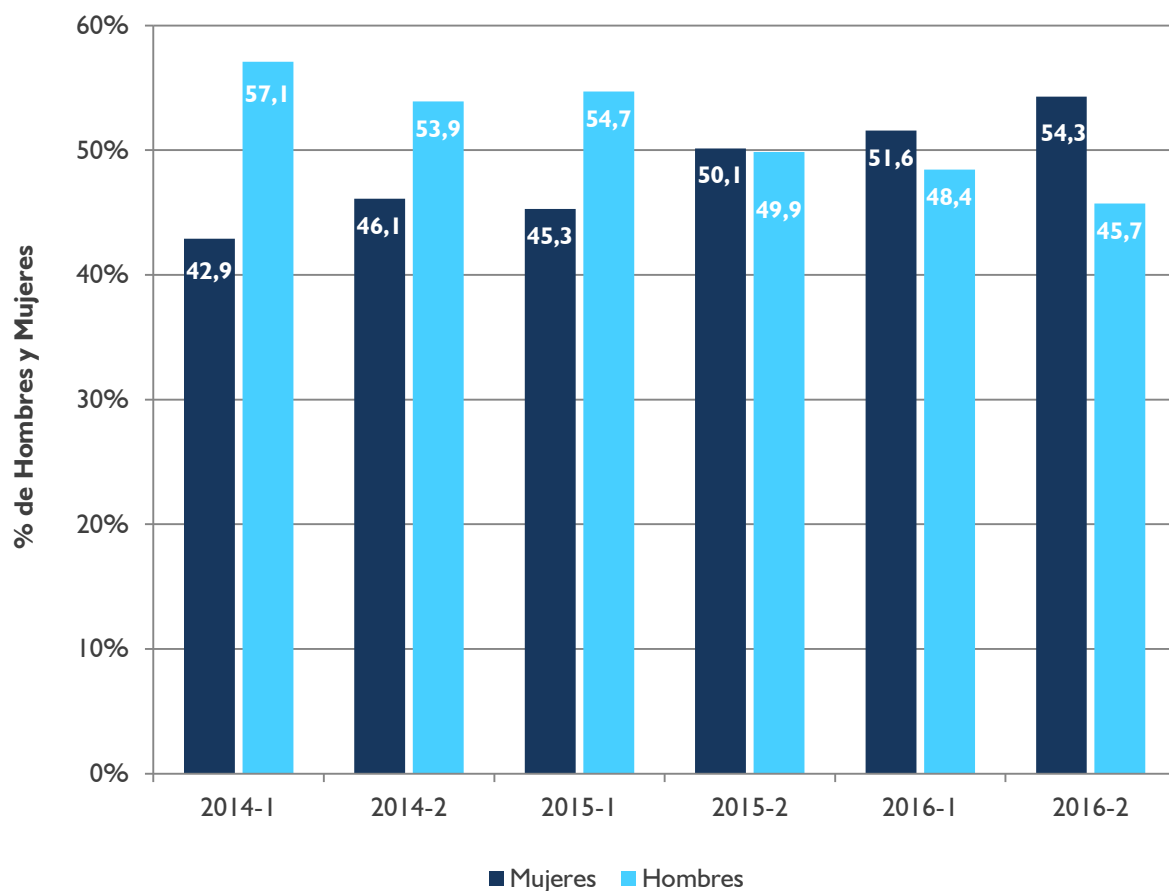


Gráfico 3.2 Porcentaje de estudiantes matriculados por género y por período



Sobre el total de matriculados de posgrado en los períodos académicos 2014-1 a 2016-2, se observa que en los tres primeros períodos la población masculina es mayor que la femenina, a diferencia de los 3 últimos períodos, donde la misma presenta una ligera disminución.

3. Formación Universitaria de Posgrado

3.2.2 Total de matriculados

Cuadro 3.4A Distribución de la población de posgrado según programa y género, primer período de 2016

Programas de posgrado	Total	2016-I			
		Número de estudiantes		Porcentaje	
		Hombres	Mujeres	Hombres	Mujeres
Facultad de Ciencias Administrativas y Económicas	426	237	189	55,6%	44,4%
MBA Global de doble titulación con Tulane University	76	43	33	56,6%	43,4%
MBA Icesi	244	137	107	56,1%	43,9%
Maestría en Finanzas	25	17	8	68,0%	32,0%
Maestría en Economía**	15	7	8	46,7%	53,3%
Maestría en Mercadeo	52	26	26	50,0%	50,0%
Maestría en Gerencia de Organizaciones de Salud	14	7	7	50,0%	50,0%
Facultad de Ingeniería	180	114	66	63,3%	36,7%
Maestría en Gestión de Informática y Telecomunicaciones	49	38	11	77,6%	22,4%
Maestría en Ingeniería Industrial	47	32	15	68,1%	31,9%
Maestría en Informática y Telecomunicaciones**	16	12	4	75,0%	25,0%
Especialización en Calidad para la Competitividad	12	1	11	8,3%	91,7%
Maestría en Gestión de la Innovación	49	28	21	57,1%	42,9%
Especialización en Gerencia del Medio Ambiente	7	3	4	42,9%	57,1%
Facultad de Derecho y Ciencias Sociales	269	101	168	37,5%	62,5%
Maestría en Derecho	79	37	42	46,8%	53,2%
Maestría en Gobierno	27	17	10	63,0%	37,0%
Maestría en Intervención Psicosocial	30	5	25	16,7%	83,3%
Maestría en Periodismo	24	10	14	41,7%	58,3%
Maestría en Gerencia para la Innovación Social	57	14	43	24,6%	75,4%
Maestría en Estudios Sociales y Políticos**	12	3	9	0,0%	0,0%
Especialización en Derecho Laboral y de la Seguridad Social	11	5	6	45,5%	54,5%
Especialización en Legislación Laboral y de la Seguridad Social	4	0	4	0,0%	100,0%
Especialización en Derecho Público	12	4	8	33,3%	66,7%
Especialización en Derecho Empresarial	3	1	2	33,3%	66,7%
Especialización en Derecho Procesal	10	5	5	50,0%	50,0%
Facultad de Ciencias de la Salud	73	34	39	46,6%	53,4%
Especialización en Dermatología	2	1	1	50,0%	50,0%
Especialización en Hematología y Oncología	5	3	2	60,0%	40,0%
Especialización en Medicina Interna	26	14	12	53,8%	46,2%
Especialización en Pediatría	14	1	13	7,1%	92,9%
Especialización en Reumatología	2	2	0	100,0%	0,0%
Especialización en Artroscopia	1	1	0	100,0%	0,0%
Especialización en Cardiología	2	1	1	50,0%	50,0%
Especialización en Cardiología Pediátrica	3	2	1	66,7%	33,3%
Especialización en Ginecología y Obstetricia	2	1	1	50,0%	50,0%
Esp. en Cirugía de Trasplante de Órganos Abdominales	3	2	1	66,7%	33,3%
Especialización en Radiología e Imágenes Diagnósticas	11	5	6	45,5%	54,5%
Especialización en Psiquiatría	2	1	1	50,0%	50,0%
Facultad de Ciencias Naturales	32	19	13	59,4%	40,6%
Maestría en Formulación de Productos Químicos y Derivados	21	14	7	66,7%	33,3%
Maestría en Biotecnología	4	3	1	75,0%	25,0%
Maestría en Ciencias-Biotecnología	7	2	5	28,6%	71,4%
Escuela de Ciencias de la Educación	236	84	152	35,6%	64,4%
Maestría en Educación	213	71	142	33,3%	66,7%
Maestría en Enseñanza de Inglés como Lengua Extranjera	23	13	10	56,5%	43,5%
Total	1.216	589	627	48,4%	51,6%

Nota: **Maestrías de investigación

3. Formación Universitaria de Posgrado

3.2.2 Total de matriculados

Cuadro 3.4B Distribución de la población de posgrado según programa y género, segundo período de 2016

Programas de posgrado	Total	2016-2			
		Número de		Porcentaje	
		Hombres	Mujeres	Hombres	Mujeres
Facultad de Ciencias Administrativas y Económicas	422	234	188	55,5%	44,5%
Doctorado en Economía de los Negocios					
Maestría en Economía**	2	1	1	50,0%	50,0%
Maestría en Ciencias Administrativas**	4	3	1	75,0%	25,0%
Maestría en Finanzas Cuantitativas**	1	1	0	100,0%	0,0%
MBA Global de doble titulación con Tulane University	74	45	29	60,8%	39,2%
MBA Icesi	218	124	94	56,9%	43,1%
Maestría en Finanzas	33	22	11	66,7%	33,3%
Maestría en Economía**	13	6	7	46,2%	53,8%
Maestría en Mercadeo	52	20	32	38,5%	61,5%
Maestría en Gerencia de Organizaciones de Salud	25	12	13	48,0%	52,0%
Facultad de Ingeniería	166	103	63	62,0%	38,0%
Maestría en Gestión de Informática y Telecomunicaciones	56	45	11	80,4%	19,6%
Maestría en Ingeniería Industrial	34	19	15	55,9%	44,1%
Maestría en Informática y Telecomunicaciones**	15	12	3	80,0%	20,0%
Especialización en Calidad para la Competitividad	15	3	12	20,0%	80,0%
Maestría en Gestión de la Innovación	39	21	18	53,8%	46,2%
Especialización en Gerencia del Medio Ambiente	7	3	4	42,9%	57,1%
Facultad de Derecho y Ciencias Sociales	308	114	194	37,0%	63,0%
Maestría en Derecho	103	47	56	45,6%	54,4%
Maestría en Gobierno	60	31	29	51,7%	48,3%
Maestría en Intervención Psicosocial	25	7	18	28,0%	72,0%
Maestría en Periodismo	9	3	6	33,3%	66,7%
Maestría en Gerencia para la Innovación Social	73	17	56	23,3%	76,7%
Maestría en Estudios Sociales y Políticos**	18	5	13	27,8%	72,2%
Especialización en Derecho Laboral y de la Seguridad Social	7	2	5	28,6%	71,4%
Especialización en Legislación Laboral y de la Seguridad Social	9	1	8	11,1%	88,9%
Especialización en Derecho Público	0	0	0	0,0%	0,0%
Especialización en Derecho Empresarial	1	1	0	100,0%	0,0%
Especialización en Derecho Procesal	1	0	1	0,0%	100,0%
Especialización en Derecho Comercial	2	0	2	0,0%	100,0%
Facultad de Ciencias de la Salud	85	39	46	45,9%	54,1%
Especialización en Dermatología	3	1	2	33,3%	66,7%
Especialización en Hematología y Oncología	6	4	2	66,7%	33,3%
Especialización en Medicina Interna	30	16	14	53,3%	46,7%
Especialización en Pediatría	15	1	14	6,7%	93,3%
Especialización en Reumatología	1	1	0	100,0%	0,0%
Especialización en Artroscopia	2	2	0	100,0%	0,0%
Especialización en Cardiología	2	1	1	50,0%	50,0%
Especialización en Cardiología Pediátrica	2	2	0	100,0%	0,0%
Especialización en Ginecología y Obstetricia	4	2	2	50,0%	50,0%
Esp. en Cirugía de Trasplante de Órganos Abdominales	3	2	1	66,7%	33,3%
Especialización en Radiología e Imágenes Diagnósticas	11	4	7	36,4%	63,6%
Especialización en Psiquiatría	2	1	1	50,0%	50,0%
Especialización en Alergología	1	0	1	0,0%	100,0%
Especialización en Medicina de Emergencias	2	1	1	50,0%	50,0%
Especialización en Cirugía de Cabeza y Cuello	1	1	0	100,0%	0,0%
Facultad de Ciencias Naturales	38	23	15	60,5%	39,5%
Maestría en Formulación de Productos Químicos y Derivados	22	15	7	68,2%	31,8%
Maestría en Biotecnología	10	7	3	70,0%	30,0%
Maestría en Ciencias-Biotecnología	6	1	5	16,7%	83,3%
Escuela de Ciencias de la Educación	416	143	273	34,4%	65,6%
Maestría en Educación	386	126	260	32,6%	67,4%
Maestría en Enseñanza de Inglés como Lengua Extranjera	30	17	13	56,7%	43,3%
Total	1435	656	779	45,7%	54,3%

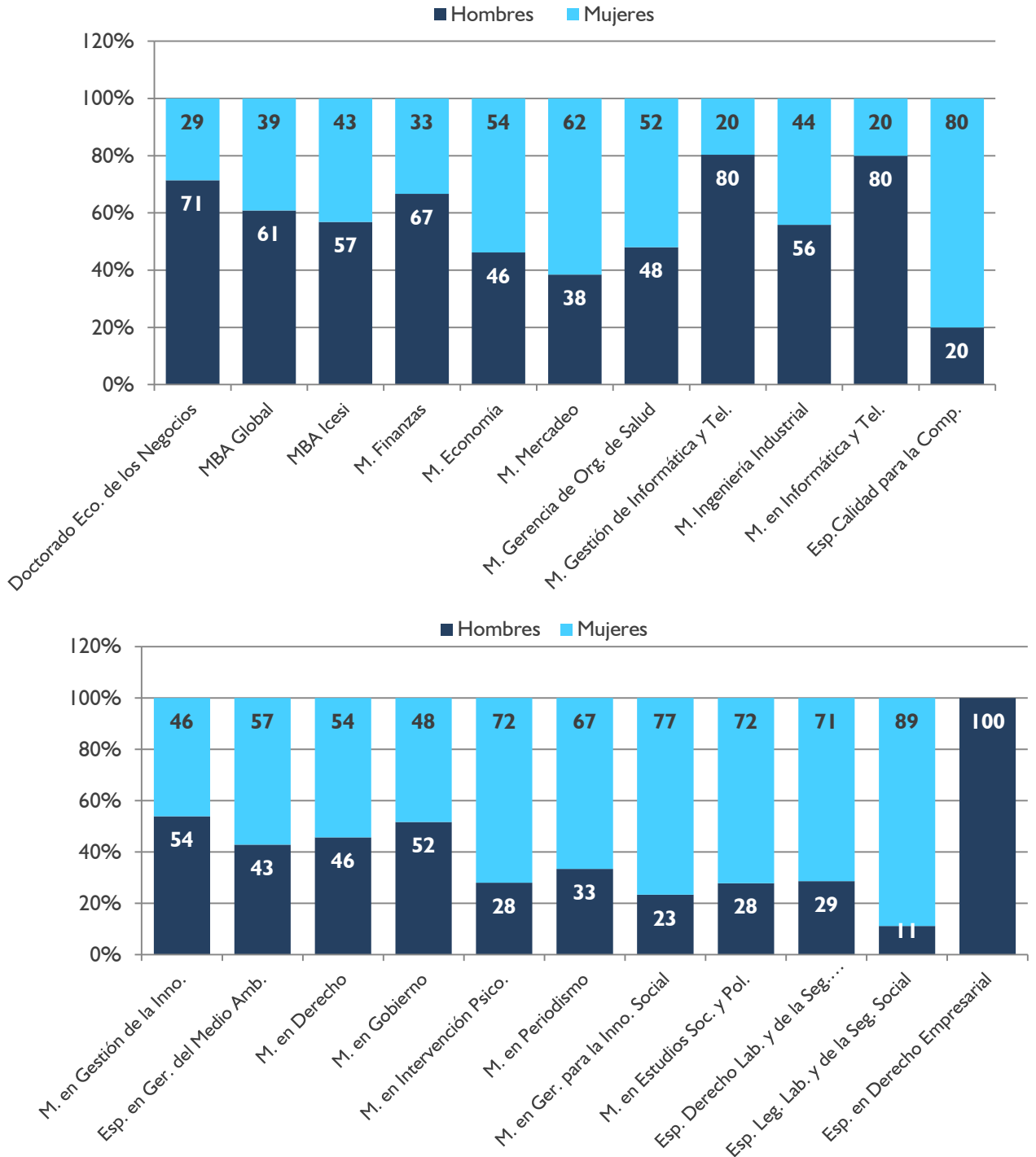
Nota: aplican comentarios del cuadro 3.3 B Matriculados por facultad y por programa, segundos períodos – Parte I



3. Formación Universitaria de Posgrado

3.2.2 Total de matriculados

Gráfico 3.3 Porcentaje de la población estudiantil por género y por programa, segundo período de 2016

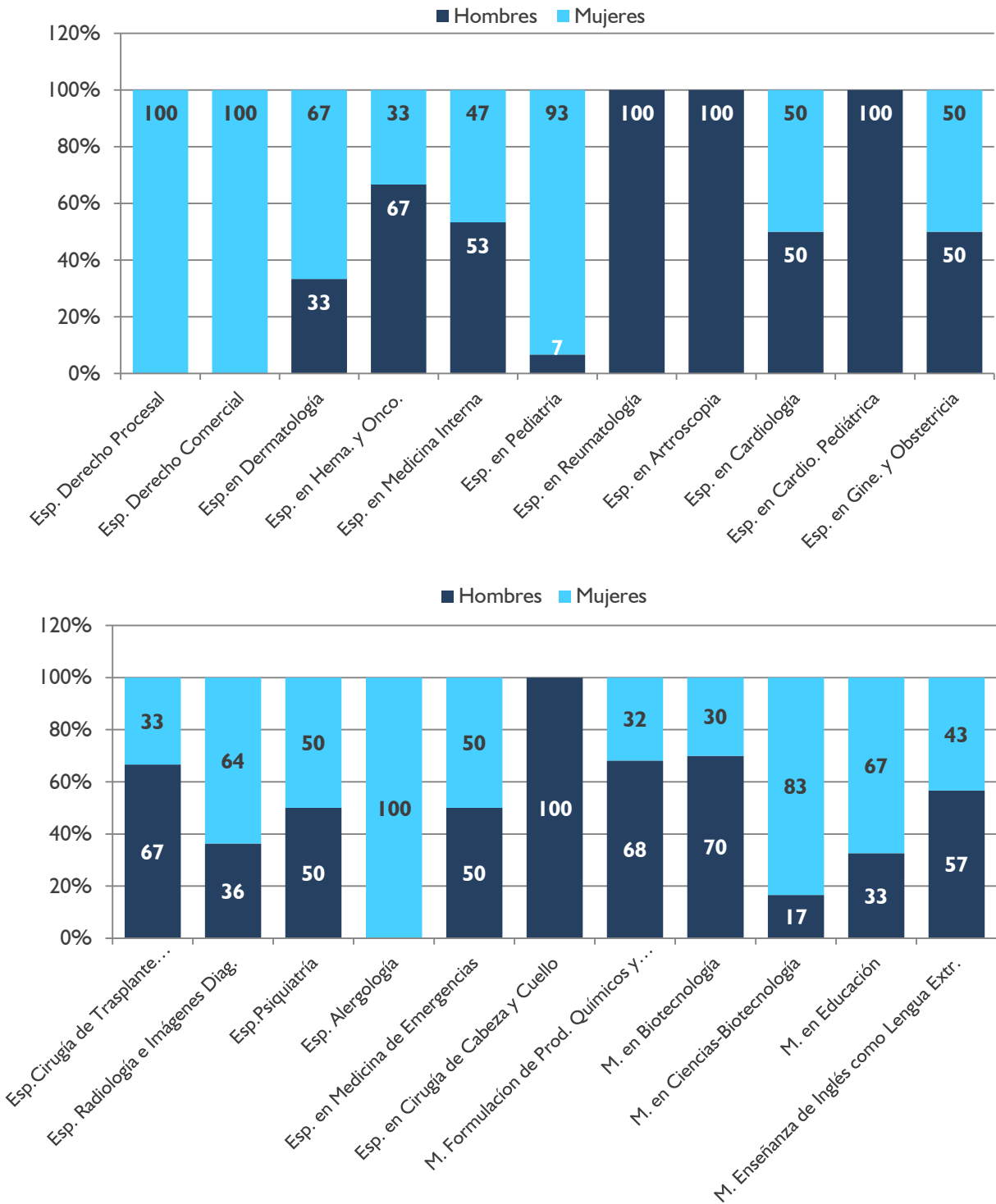




3. Formación Universitaria de Posgrado

3.2.2 Total de matriculados

Gráfico 3.3 Porcentaje de la población estudiantil por género y por programa, segundo período de 2016





3. Formación Universitaria de Posgrado

3.3 Retiro estudiantil y duración promedio de estudios

Cuadro 3.5 Duración de estudios y retiro en programas de posgrado – Parte I

Facultad	Nombre del programa	Promoción	Estudiantes matriculados **	% graduados	Promedio semestres cursados	% Retiro
Facultad de Ciencias Administrativas y Económicas	MBA Global de doble titulación con Tulane University	15	31	100,0%	4,1	0,0%
		16	42	76,2%	4,1	7,1%
	MBA Icesi	12	69	85,5%	3,7	14,5%
		13	54	74,1%	3,6	18,5%
		14	54	81,5%	4,3	13,0%
		15	89	73,0%	3,7	12,4%
		16	54	76,2%	4,1	7,1%
	Maestría en Finanzas	8	15	80,0%	4,3	6,7%
		9	9	44,4%	3,6	11,1%
	Maestría en Mercadeo	5	15	80,0%	3,7	20,0%
		6	30	66,7%	3,9	3,3%
	Maestría en Economía	6	6	50,0%	3,7	16,7%
		7	5	60,0%	2,2	40,0%
		8	4	50,0%	3,8	0,0%
9		9	44,4%	3,6	11,1%	
Facultad de Ingeniería	Maestría en Ingeniería Industrial	8	10	70,0%	3,8	20,0%
		9	12	75,0%	3,8	16,7%
		10	8	87,5%	4,9	0,0%
		11	15	93,3%	4,0	0,0%
	Maestría en Gestión de Informática y Telecomunicaciones	10	11	100,0%	4,1	0,0%
		11	18	88,9%	3,9	5,6%
		12	11	90,9%	4,4	9,1%
		13	25	60,0%	5,2	16,0%
		14	12	100,0%	2,0	0,0%
	Maestría en Informática y Telecomunicaciones	3	2	100,0%	4,0	0,0%
		4	8	75,0%	4,8	0,0%
	Especialización en Calidad para la Competitividad	13	8	75,0%	1,8	25,0%
		14	12	100,0%	2,0	0,0%
		15	8	100,0%	2,0	0,0%
		16	11	90,9%	2,0	0,0%

** “Estudiantes matriculados” presenta el número de estudiantes que se matricularon al primer semestre de la promoción



3. Formación Universitaria de Posgrado

3.3 Retiro estudiantil y duración promedio de estudios

Cuadro 3.5 Duración de estudios y retiro en programas de posgrado – Parte 2

Facultad	Nombre del programa	Promoción	Estudiantes matriculados **	% graduados	Promedio semestres cursados	% Retiro
Facultad de Derecho y Ciencias Sociales	Maestría en Derecho	3	23	73,9%	4,1	8,7%
		4	8	50,0%	4,0	0,0%
		5	16	25,0%	3,9	12,5%
	Maestría en Derecho*	1	8	75,0%	2,1	0,0%
	Maestría en Periodismo	1	15	86,7%	3,9	6,7%
	Especialización en Derecho Laboral y de la Seguridad Social	3	15	80,0%	3,1	6,7%
		4	7	14,3%	2,0	0,0%
	Especialización en Legislación Laboral y de la Seguridad Social	4	14	85,7%	1,9	14,3%
		5	4	100,0%	2,0	0,0%
	Especialización en Derecho Empresarial	1	12	75,0%	4,1	0,0%
	Especialización en Derecho Público	1	5	100,0%	4,0	0,0%
	Especialización en Derecho Judicial	1	3	66,7%	4,3	0,0%
	Maestría en Gobierno	1	14	78,6%	4,2	0,0%
		2	32	87,5%	3,9	6,3%
4		11	27,3%	3,2	27,3%	
Maestría en Intervención Psicosocial	1	14	64,3%	4,0	0,0%	
	3	16	6,3%	4,2	0,0%	
Facultad de Ciencias de la Salud	Especialización en Artroscopia	4	1	100,0%	1,0	0,0%
		5	1	100,0%	1,0	0,0%
		6	1	100,0%	1,0	0,0%
	Especialización en Medicina Interna	5	11	9,1%	3,1	0,0%
	Especialización en Cardiología Pediátrica	3	2	100,0%	2,0	0,0%
	Especialización en Reumatología	3	2	100,0%	2,0	0,0%
		4	2	100,0%	2,0	0,0%
Especialización en Cirugía de Trasplantes de Órganos Abdominales	5	2	50,0%	1,5	0,0%	
Escuela de Ciencias de la Educación	Maestría en Educación	2	20	65,0%	4,3	15,0%
		3	21	61,9%	4,0	9,5%
		4	17	88,2%	4,1	0,0%
		5	24	20,8%	3,8	12,5%
	Maestría en Enseñanza del Inglés como Lengua Extranjera	1	9	100,0%	4,0	0,0%
		2	2	100,0%	4,0	0,0%

*Esta promoción es un caso especial, pues a un grupo de estudiantes de especialización se les homologaron ciertas materias para graduarse de la Maestría.

** “Estudiantes matriculados” presenta el número de estudiantes que se matricularon al primer semestre de la promoción



3. Formación Universitaria de Posgrado

3.4 Graduados

Cuadro 3.6 Graduados por facultad y por semestre – Parte I

Programas de posgrado	2014-1	2014-2	2015-1	2015-2	2016-1	2016-2	Títulos otorgados a 2016-2
Facultad de Ciencias Administrativas y Económicas	120	124	76	98	52	134	5.850
MBA Global de doble titulación con Tulane University	9	26	4	31	5	31	415
MBA Icesi	102	62	66	42	40	69	1149
Maestría en Economía	3	3	2	3	5	1	21
Maestría en Finanzas	2	17	3	11	1	9	95
Maestría en Mercadeo	4	14	1	10	1	23	93
Especialización en Administración	0	1	0	0	0	0	1153
Especialización en Finanzas	0	0	0	1	0	0	856
Especialización en Mercados	0	0	0	0	0	1	1073
Especialización en Auditoría en Salud	0	0	0	0	0	0	79
Especialización en Gestión de la Salud	0	0	0	0	0	0	163
Especialización en Gerencia Tributaria	0	0	0	0	0	0	280
Especialización en Administración Agroindustrial	0	0	0	0	0	0	31
Especialización en Gestión Humana	0	1	0	0	0	0	110
Especialización en Negocios Internacionales	0	0	0	0	0	0	179
Especialización en Gerencia de Empresas Comerciales							153
Facultad de Ingeniería	60	30	44	50	25	66	2.183
Maestría en Gestión de Informática y Telecomunicaciones	17	13	20	23	12	12	259
Maestría en Informática y Telecomunicaciones	1	0	4	0	0	6	13
Maestría en Ingeniería Industrial	21	16	14	13	4	13	177
Maestría en Gestión de la Innovación						25	25
Especialización en Gerencia de Logística	0	0	0	0	0	0	266
Especialización en Redes y Comunicaciones	0	0	0	0	1	0	150
Especialización en Gerencia del Medio Ambiente	12	0	0	0	0	0	180
Especialización en Gerencia de Informática Organizacional	0	1	0	0	0	0	282
Especialización en Calidad para la Competitividad	9	0	6	13	8	10	194
Especialización en Auditoría de Sistemas							24
Especialización en Negocios en Internet	0	0	0	1	0	0	74
Especialización en Producción	0	0	0	0	0	0	284
Especialización en Gerencia de Sistemas	0	0	0	0	0	0	231
Especialización en Ingeniería de Software	0	0	0	0	0	0	24

Nota: datos generados en enero de 2017 por la Dirección de Servicios y Recursos de Información – SYRI..

Cuadro 3.6 Graduados por facultad y por semestre – Parte 2

Programas de posgrado	2014-1	2014-2	2015-1	2015-2	2016-1	2016-2	Títulos otorgados a 2016-2
Facultad de Derecho y Ciencias Sociales	4	18	7	85	22	47	307
Maestría en Derecho	2	12	7	22	6	11	78
Maestría en Gobierno				32	3	7	42
Maestría en Intervención Psicosocial				3	6	1	10
Maestría en Periodismo						13	13
Especialización en Derecho Comercial	0	0	0	0	0	0	71
Especialización en Derecho Laboral y de la Seguridad Social	1	0	0	5	3	6	32
Especialización en Legislación Laboral y de la Seguridad Social	1	6	0	13	0	4	42
Especialización en Derecho Público				4	1	3	8
Especialización en Derecho Empresarial				6	1	2	9
Especialización en Derecho Judicial					2	0	2
Facultad de Ciencias de la Salud	2	16	3	16	4	19	63
Especialización en Reumatología	0	0	0	1	0	2	5
Especialización en Artroscopia	1	2	1	2	0	0	7
Especialización en Dermatología		1	0	1	0	0	2
Especialización en Hematología y Oncología		2	0	1	1	1	5
Especialización en Medicina Interna		4	1	5	1	6	17
Especialización en Pediatría		4	0	4	0	4	12
Especialización en Cardiología Pediátrica	1	1	1	0	1	2	6
Especialización en Cardiología					1	0	1
Especialización en Cirugía de Trasplante de Órganos Abdominales		2	0	2	0	2	6
Especialización en Radiología e Imágenes Diagnósticas						2	2
Dirección Académica - Escuela de Ciencias de la Educación	0	15	8	16	21	16	76
Maestría en Educación		15	8	10	19	11	63
Maestría en Enseñanza del Inglés como Lengua Extranjera				6	2	5	13
Total Universidad	186	203	138	265	124	282	8.479

Nota: datos generados en enero de 2017 por la Dirección de Servicios y Recursos de Información – SYRI..

Hasta el segundo semestre de 2016, la Universidad ha graduado de sus programas de posgrado 7.769 personas y ha entregado 8.479 títulos.

Teniendo en cuenta los graduados de los programas de pregrado y de posgrado, el total general de estudiantes graduados al período 2016-2 es de 15.829, y el total de títulos otorgados es de 17.893.



3. Formación Universitaria de Posgrado

3.4 Graduados

Cuadro 3.7 Histórico de graduados de programas de posgrado

	1986 a 1990	1986 a 1995	1986 a 2000	1986 a 2005	1986 a 2010	1986 a 2015	1986 a 2016
Número de estudiantes graduados	312	1.198	2.632	3.998	5.627	7.389	7.769
Estudiantes que obtuvieron más de un título de posgrado	2	15	50	104	258	638	678
% de estudiantes con más de un título de posgrado	0,64%	1,25%	1,90%	2,60%	4,59%	8,63%	8,73%
Títulos otorgados de posgrado	314	1.214	2.684	4.105	5.892	8.073	8.479